

VOORDEUREN PORTES D'ENTRÉE




ANAF
DOORS

Member of the FenekO group

Inhoud - Sommaire

Over Anaf - A propos d'Anaf	2
Kies uw stijl ... - Choisissez votre style ...	10
Klassiek of vleugeloverdekkend - Classique ou à ouvrant-caché?	12
Troeven van ANAF deuren - Les atouts des portes ANAF	14
Design	16
Cottage	106
Classic	128
Sierbeslag - Quincaillerie	195
Glas - Vitrage	210
Plinten - Plinthes	212
Groeven - Rainures	214
Alfabetische index - Index alfabétique	216

© Copyright Anaf Products nv 2022

Alle ontwerpen en benamingen vermeld in deze catalogus zijn auteursrechtelijk beschermd. De reproductie, zelfs benaderend, van enig ontwerp of benaming in deze catalogus is strikt verboden zonder de uitdrukkelijke, voorafgaandelijke en geschreven toestemming van Anaf Products nv. Het Anaf Retro® systeem, het Anaf Optima® systeem en de Anaf Cottage Rustique® planchetten genieten naast auteursrechtelijke bescherming ook van een octrooirechtelijke bescherming. Iedere ongeoorloofde namaking is verboden en zal vervolgd worden.

Alle gegevens in deze catalogus zijn louter informatief en niet-bindend. We behouden het recht voor afmetingen, technische gegevens, verdere ontwikkelingen en prijzen te wijzigen. We zijn niet verantwoordelijk voor verschillen qua foto-werkelijkheid, evenals afwijkingen inzake kleur en design. Door de auteurswet beschermd. Gehele of gedeeltelijke nadruk is zonder onze toestemming niet toegestaan.

Les dessins et les dénominations utilisés dans ce catalogue sont protégés par des droits d'auteur. La reproduction, même similaire d'un dessin ou d'une dénomination repris dans ce catalogue est strictement interdite sans l'accord exprès, préalable et écrit d'Anaf Products sa. Outre la protection par les droits d'auteur, les systèmes Anaf Retro®, Anaf Optima® et Anaf Cottage Rustique® bénéficient d'une protection par des brevets d'invention. Toute reproduction illicite sera interdite et passible de poursuites judiciaires.

Toutes les données mentionnées dans ce catalogue sont purement informatives. Nous nous réservons le droit de changer les informations au niveau des dimensions, des données techniques et d'adapter nos prix en toutes circonstances. Nous ne pouvons être tenus responsables de certaines variations au niveau des modèles présentés en photo par rapport à la livraison effective de ces produits. Ceci est également valable pour les tons et le design. Il est également interdit de copier les catalogues et listes de prix sans autorisation.

Over Anaf

Anaf is een Belgische fabrikant gespecialiseerd in de productie van buitendeuren voor de woningbouw. Het bedrijf werd opgericht in 1973 en steunt inmiddels op bijna 50 jaar ervaring in de productie van kunststof en aluminium schrijnwerk. Met productievestigingen in Oeselgem (West-Vlaanderen) en Kinrooi (Limburg) staat Anaf garant voor een 100% Belgisch kwaliteitsproduct.

Alle voordeuren genieten dan ook van een fabrieksgarantie van 10 jaar.

Anaf maakt deel uit van de FenekO Groep, een gespecialiseerde Belgische toeleverancier van vliegenramen, afwerkingsproducten in aluminium voor de bouw en voordeurpanelen.

Bij het ontwerpen van een voordeur houden de Anaf ingenieurs rekening met 3 belangrijke aspecten:

Isolatie

Isoleren is een must. Bij Anaf worden daarom alle producten ontworpen vanuit een filosofie dat ze nu reeds beantwoorden aan de normen van morgen. Met isolatiemateriaal van de laatste generatie en superisolierende beglazing behalen zelfs onze standaardproducten een Up-waarde van 0,89 W/m²K. Wees gerust. Met een voordeur van Anaf zit u er warmjes bij.

Veiligheid

De voordeur blijft één van de favoriete aanvalspunten van de inbreker. Op dit punt maakt Anaf geen compromissen. Onze voordeuren hebben een grote stootbestendigheid. Met gelaagde beglazing kan u de veiligheid van uw deur nog verhogen. Kiest u tenslotte voor een vleugeloverdekkende uitvoering, dan bent u maximaal verzekerd van een degelijke inbraakwerendheid.

Esthetiek

"Toon me je voordeur, en ik zeg je wie je bent". Dankzij een ruim aanbod in stijlen (Classic, Cottage en Design) en een schier onbeperkt aanbod aan kleuren en materialen (poederlak, structuurfolie of gespoten lak) vindt u in deze Anaf catalogus steeds een deur die uw persoonlijkheid perfect benadrukt!



A propos d'Anaf

Anaf est un fabricant belge spécialisé dans la production de portes extérieures pour la construction résidentielle. L'entreprise a été fondée en 1973 et compte aujourd'hui près de 50 ans d'expérience dans la fabrication de menuiserie en plastique et en aluminium. Depuis ses sites de production d'Oeselgem (Flandre occidentale) et de Kinrooi (Limbourg), Anaf garantit un produit de qualité, 100 % belge. Toutes les portes d'entrée bénéficient d'une garantie d'usine de 10 ans.

Anaf fait partie du groupe FenekO, un fournisseur belge spécialisé dans les moustiquaires, les produits de finition en aluminium pour le bâtiment et les panneaux de porte d'entrée.

Lors de la conception d'une porte d'entrée, les ingénieurs d'Anaf tiennent compte de 3 aspects importants :

Isolation

Une bonne isolation est indispensable. Chez Anaf, nous appliquons les normes de 2020 à tous nos produits dès aujourd'hui. Le montage de noyaux isolants de la dernière génération et de vitrages super- isolants vous garantit que même nos produits standards atteignent une valeur Up de 0,9W/m²K. Soyez rassuré, avec une porte d'entrée Anaf, vous êtes à l'abri.

Sécurité

La porte d'entrée reste l'un des favoris points d'attaque favoris des cambrioleurs. Anaf ne fait aucun compromis au niveau de la sécurité. Nos portes résistent bien aux chocs. Avec l'option du vitrage feuilleté, vous pouvez encore augmenter encore la résistance aux effractions. Et si vous optez pour une version à ouvrant cachée, vous vous sentez protégé de manière optimale contre les cambrioleurs.

Esthétique

"Montre-moi ta porte d'entrée et je te dis qui tu es".

Grâce à une offre très complète de styles (Classic, Cottage ou Design) et un choix presque infini de couleurs et de finitions (thermolaquage, film structuré ou laquage au pistolet), vous trouverez dans ce catalogue Anaf toujours une porte d'entrée qui vous conviendra parfaitement.





Mens & machine

Uw Anaf voordeur is het resultaat van de kracht van een sterk geautomatiseerd machinepark, gecombineerd met de zorg en de manuele afwerking door onze meer dan 40 ervaren medewerkers.

Dankzij hun oog voor esthetiek en proportie slagen wij erin om voor iedere klant een uniek voordeurpaneel te maken, dat voor jaren het visitekaartje van uw woning wordt!



Homme et machine

Votre porte d'entrée Anaf est le résultat de la puissance d'un parc de machines hautement automatisé, combiné au soin et à la finition manuelle de nos plus de 40 collaborateurs expérimentés.

Grâce à leur sens de l'esthétique et des proportions, ils créent un panneau de porte d'entrée unique pour chaque client, qui devient la carte de visite de votre maison pour des années!



Kwaliteit met minimaal onderhoud


Alle Anaf voordeurpanelen zijn geproduceerd uit hoogwaardig aluminium, dat naar keuze bekleed wordt met een kunststof decorfolie of een met stevige poederlaklaag overspoten wordt.



Met een fabrieksgarantie van 10 jaar op de kleurvastheid van uw voordeurpaneel kan u op 2 oren slapen. Uw Anaf voordeurpaneel doorstaat de tand des tijds met een minimum aan onderhoud. Iets wat u van een houten voordeur niet zal kunnen zeggen.

Qualité maximale, entretien minimal

Tous les panneaux de porte d'entrée Anaf sont fabriqués en aluminium de haute qualité, revêtu au choix d'un film plastique décoratif ou d'un revêtement en poudre solide.

Avec une garantie d'usine de 10 ans sur la résistance des couleurs de votre panneau de porte d'entrée, vous pouvez être tranquille quant à l'esthétique. Votre panneau de porte avant Anaf résistera à l'épreuve du temps avec un minimum d'entretien, ce que l'on ne peut pas dire d'une porte d'entrée en bois.





Maatwerk, 100 % Belgisch.

Met 2 vestigingen in België is Anaf een 100% Belgische producent. Wij maken uw voordeur zoals we ze zelf zouden willen zien en zitten op de eerste rij om nieuwe designtrends te spotten.

Sur mesure, 100 % belge.

Avec 2 sites en Belgique, Anaf est un fabricant 100 % belge. Nous réalisons votre porte d'entrée comme nous aimerions la voir nous-mêmes et nous sommes aux premières loges pour identifier les nouvelles tendances en matière de design.



Kies uw stijl ...

Design

Geïnspireerd door de gedachte 'less is more'. Hier vindt u uitgepuurde ontwerpen met een strakke vormgeving, eventueel benadrukt door inox inserts of een gestyleerde deurtrekker in het kleur van uw voordeur.

- Integra..... p. 26
- Pure..... p. 46
- Inox..... p. 80

Cottage

Gekenmerkt door diverse types groeven en sierbeglazing, waardoor een hedendaagse interpretatie ontstaat van de traditionele pastoriendeur.

- Cottage & Cottage Rustique® p. 106

Classic

Tijdloze ontwerpen met verschillende types sierlijsten en plinten. De perfecte kopie van een houten deur, maar dan onderhoudsvriendelijk.

- Original..... p. 134
- Tradition p. 164
- Belle-etage..... p. 180
- Deco..... p. 186



Choisissez votre style ...

Design

Inspiré par le principe « Less is more ». Vous trouvez ici des dessins épurés avec une esthétique très claire, éventuellement accentuée par des inserts en inox ou un tirant de porte laqué dans la même couleur que la porte d'entrée.

- Integra..... p. 26
- Pure..... p. 46
- Inox..... p. 80

Cottage

Caractérisé par une série de rainures et de vitrages qui créent une interprétation contemporaine d'une porte champêtre traditionnelle.

- Cottage & Cottage Rustique® p. 106

Classic

Caractérisé par des dessins intemporels avec différents types de moulures et de plinthes. La copie parfaite d'une porte en bois, mais maintenant facile à l'entretien.

- Original..... p. 134
- Tradition p. 164
- Belle-etage..... p. 180
- Deco..... p. 186



Klassiek of vleugeloverdekkend?

klassieke voordeur

Het sierpaneel wordt vastgeklikt in de deurvleugel met behulp van glaslatten. Hierdoor blijft aan de buitenzijde de rubberen dichting in het profiel en het vleugelprofiel zelf zichtbaar.

porte d'entrée classique

Le panneau décoratif est fixé mécaniquement dans l'ouvrant de la porte, à l'aide de parcloles. De ce fait le joint en caoutchouc et le profil du dormant restent visibles à l'extérieur.



Classique ou à ouvrant-caché?

vleugeloverdekkende voordeur*

Het sierpaneel wordt gemonteerd op de deurvleugel. Het profiel is volledig afgedekt en er zijn geen dichtingen zichtbaar. De deur oogt breder, biedt meer ruimte voor isolatie en is beter inbraakwerend.

porte d'entrée à ouvrant-caché*

Le panneau décoratif est monté sur l'ouvrant de la porte, il cache à la fois le profil et les joints. Le résultat : une porte qui paraît plus large, a une valeur d'isolation plus élevée et qui résiste mieux à l'effraction



* Vleugeloverdekkende voordeuren in de reeksen Classic, Cottage en Retro worden steeds standaard voorzien van een stevige sierplint (p. 212) / Toutes les portes à ouvrant-caché dans les séries Classic, Cottage et Retro sont équipées en standard avec une plinthe (voir p. 212).

Troeven van ANAF deuren

GARANTIE
10
JAAR/ANS

10 JAAR GARANTIE


Als 100% Belgische fabrikant geeft Anaf Products u 10 jaar fabrieksgarantie. Onze uitgebreide garantievorwaarden zijn verkrijgbaar op éénvoudig verzoek.



KLASSIEKE VOORDEUR / VLEUGELOVERDEKKENDE VOORDEUR

Standaard zijn alle modellen beschikbaar als klassieke voordeur met invulpaneel. Optioneel kan u bij quasi alle modellen opteren om de deur uit te voeren als vleugeloverdekkende versie (voordelen: zie p. 12-13). Let op het icoontje op de productpagina om na te gaan in welke versie het ontwerp van uw keuze beschikbaar is.

- Verkrijgbaar als klassieke voordeur of als vleugeloverdekkende uitvoering.
- Enkel verkrijgbaar als klassieke voordeur.
- Enkel verkrijgbaar als vleugeloverdekkende uitvoering.



PVC OF ALUMINIUM RAMEN: MET EEN ANAF VOORDEUR ZIT U ALTIJD GOED

Anaf Products biedt haar volledige collectie aan in nagenoeg alle kleuren en uitvoeringen die gebruikt worden door uw schrijnwerker. Of u nu PVC kiest of aluminium, bouwt of verbouwt, in deze catalogus vindt u steeds een voordeur die in exact dezelfde kleur (poederlak, structuurfolie of gespoten lak) en afwerking geleverd zal worden.



VASTE / VARIABELE / OP MAAT MAATVOERING

Bij een groot aantal modellen kan het ontwerp van de deur zonder meerprijs aangepast worden aan de hoogte/breedteverhouding van uw deuropening. Let op het icoontje op de productpagina om na te gaan of de maatvoering van het ontwerp van uw keuze aangepast kan worden aan uw deuropening.

- Ontwerp met vaste maatvoering.
- Ontwerp steeds op maat.
- Ontwerp met aanpasbare maatvoering (Small, Medium, Large).



VERVANGBAAR OF NIET VERVANGBAAR GLAS

Let op het icoontje op de productpagina om na te gaan of het glas in uw voordeur vervangbaar is of niet. Onvervangbaar glas biedt u het voordeel dat de binnenzijde van de voordeur zo puur mogelijk is. Bij glasbreuk moet echter de deurvulling vervangen worden. Bij vervangbaar glas is het mogelijk enkel het glas te vervangen, maar ziet u aan de binnenzijde van de deur de glaslijsten hangen.

- Steeds met onvervangbaar glas.
- Vervangbaar glas beschikbaar.

Les atouts des portes ANAF

GARANTIE
10
JAAR/ANS

10 ANS DE GARANTIE


Fabricant à 100% belge, Anaf Products vous offre une garantie d'usine de 10 ans. Nos conditions de garantie détaillées sont disponibles sur simple demande.



PORTE D'ENTRÉE CLASSIQUE OU PORTE D'ENTRÉE OUVRANT-CACHÉ

Tous les modèles sont disponibles par défaut porte d'entrée classique avec panneau de remplissage. En option, vous pouvez opter pour un modèle à ouvrant-caché (avantages, voir p. 12-13). Faites attention aux pictogrammes sur la page du produit pour déterminer si le dessin de votre choix est disponible en version à ouvrant-caché.

- Disponible comme porte d'entrée classique ou en version à ouvrant-caché.
- Disponible uniquement comme porte d'entrée classique.
- Disponible uniquement en version à ouvrant-caché.



DES CHASSIS EN ALU OU EN PVC: LES PORTES ANAF S'INTÈGRENT PARTOUT

La collection complète de portes d'entrée Anaf est proposée dans pratiquement toutes les couleurs et finitions utilisées par votre menuisier. Que vous optiez pour des châssis en ALU ou en PVC, que vous construisiez une nouvelle maison ou que vous rénoviez, vous trouverez toujours dans ce catalogue une porte d'entrée ayant exactement la même couleur (thermolaquage, film structuré ou laquage au pistolet) et finition que vos châssis.



DIMENSIONS VARIABLES OU FIXES

Pour un grand nombre de modèles, le dessin est variable en fonction de la proportion hauteur/largeur de l'ouverture de porte dans votre façade. Faites attention aux pictogrammes sur la page du produit pour déterminer si le dessin de la porte d'entrée de votre choix peut être adapté ou non.

- Dessin avec dimensions fixes.
- Dessin toujours sur mesure.
- Panneau avec conception variable (small, medium, large)



VITRAGE REMPLAÇABLE OU NON- REMPLAÇABLE

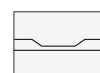
Faites attention aux pictogrammes dans le catalogue pour déterminer si le vitrage du modèle que vous choisissez est remplaçable ou non. Un vitrage fixe vous offre l'avantage que l'intérieur de la porte est le plus épuré possible. En revanche, dans le cas où le vitrage serait cassé, il faudra remplacer le panneau de porte. Un vitrage remplaçable vous permettra de changer uniquement le vitrage sans devoir remplacer toute la porte. Alors à l'intérieur, les supports du vitrage restent visible. A vous de choisir !

- Le vitrage n'est pas remplaçable.
- Vitrage remplaçable disponible.

Design

- **Strakke**, eigentijdse ontwerpen, geïnspireerd door het motto "Less is More"
- **Uitlijnbaar** met andere gevelelementen zoals sierstenen of sectionale poorten
- Kiezen voor onvervangbaar glas geeft u ook aan de **binnenzijde** het meest uitgepuurde ontwerp.
- **Comfort op lange termijn** dankzij superisolerend kernmateriaal en beglazing
- Des modèles **épurés** et contemporains, inspirés par l'adage "Less is More"
- Votre porte peut être alignée avec les autres éléments de la façade comme la pierre bleue ou la porte de garage sectionnelle
- L'option du vitrage non remplaçable vous permet d'obtenir **à l'intérieur** aussi une vue très épurée.
- Un **comfort à long terme** grâce aux noyaux et vitrages superisolants

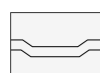
KIES UIT DE AANGEDUIDE GROEVEN / FAITES LE CHOIX ENTRE RAINURES INDIQUÉES



15 mm

Gefreesde groeven/Rainures fraisées

Uitgesproken belijning dankzij het gebruik van dikwandig plaatmateriaal. / Des lignes prononcées grâce à l'utilisation de tôles épaisses.



18 mm

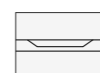
Geperste groeven/rainures embouties

Strak contrast met doorlopende décors zonder retouches. / Un contrast parfait sans interruption des décors et sans retouches.




Opliggende inox

Geborstelde inoxlook sierstukken benadrukken de glasuitsnit van het ontwerp. / Des pièces en inoxlook brossé amplifient l'aspect visuel de la porte.



"Inline" Inox

Inoxlook inserts worden gemonteerd om vlak te liggen met de gelakte buitenplaat voor het meest strakke ontwerp. / Des inserts en inoxlook sont montés de manière à affleurer la tôle extérieure de la porte pour un effet optique optimal.



TIP: Stem het kleur en de belijning van uw voordeur af op uw garagepoort voor een perfect harmonieus geheel.

ASTUCE: Cherchez l'alignement et une couleur identique entre la porte et la porte de garage, pour un effet harmonieux et parfait.

UNI 3013



INTEGRA 100
p. 27



INTEGRA 110
p. 27



INTEGRA 120
p. 28



INTEGRA 200
p. 29



INTEGRA 210
p. 29



INTEGRA 1210
p. 36



INTEGRA 1220
p. 37



INTEGRA 1300
p. 38



INTEGRA 1400
p. 39



INTEGRA 1500
p. 40



INTEGRA 300
p. 30



INTEGRA 400
p. 30



INTEGRA 500
p. 31



INTEGRA 600
p. 31



INTEGRA 700
p. 32



INTEGRA 1600
p. 41



INTEGRA 1700
p. 42



INTEGRA 1800
p. 43



INTEGRA 1900
p. 44



INTEGRA 2000
p. 45



INTEGRA 800
p. 32



INTEGRA 900
p. 33



INTEGRA 1000
p. 33



INTEGRA 1100
p. 34



INTEGRA 1200
p. 35



LISO
p. 47



UNI 3001
p. 48



UNI 3002
p. 49



UNI 3013
p. 50



UNI 3012
p. 50



UNI 3014X
p. 51



UNI 3014Y
p. 51



UNI 3016
p. 52



UNI 3010
p. 52



RAMBO
p. 53



BONO
p. 60



IMPACT
p. 61



PILAR
p. 61



ECLIPS SMALL
p. 62



ECLIPS LARGE
p. 63



ONESTAR
p. 53



BASIC 8015
p. 54



FARAO
p. 55



CHEOPS
p. 55



BASIC 8022
p. 56



UNIVERSE
p. 64



TRISTAR
p. 65



STARLINE
p. 65



TROI
p. 66



EVOLUTION
p. 67



BASIC 8080
p. 56



BASIC 8017
p. 57



BASIC 8018
p. 58



BRISBANE
p. 59



EDGE
p. 60



TRAFFIC
p. 67



QUAD
p. 68



JEWEL
p. 69



NILE
p. 69



BASIC 8021
p. 70



CUMULUS
p. 71



CLOUD
p. 71



CYNTAX
p. 72



VERTEX
p. 73



SIGN
p. 74



UNI 3012 INLINE
p. 85



UNI 3013 INLINE
p. 85



UNI 3014X INLINE
p. 86



UNI 3014Y INLINE
p. 86



UNI 3016 INLINE
p. 87



CIRRUS 9120
p. 75



CIRRUS 9122
p. 75



SALSA
p. 76



MAMBO DESIGN
p. 77



PACIFIC
p. 79



BASIC 8015 INOX
p. 88



SPHINX
p. 89



BALANCE
p. 90



ORBIT
p. 91



SIENA
p. 92



TANGO
p. 79



INCA SQUARE
p. 81



INCA DUO
p. 82



UNI 3001 INLINE
p. 83



UNI 3002 INLINE
p. 84



FOREST SMALL
p. 93



FOREST LARGE
p. 94



ELEVATION
p. 95



TRISTAR INOX
p. 96



VENETO 5
p. 97



VENETO 3
p. 97



QUAD INOX
p. 98



QUAD ULTIMA
p. 98



VERTIGO
p. 99



RUMBA
p. 100



SALSA INOX
p. 101



ZUMBA
p. 102



BERLIN
p. 103



MAMBO INLINE
p. 104

Design integra

Strak design met een gelakte handgreep inbegrepen in het ontwerp.
Une esthétique épurée avec u poignée laquée intégrée dans la conception.



Opliggende inoxlook

Geborstelde inoxlook sierstukken benadrukken de glasuitsnit van het ontwerp./ Des pièces en inoxlook brossé amplifient l'aspect visuel de la porte



"Inline" Inox

Inoxlook inserts worden gemonteerd om vlak te liggen met de gelakte buitenplaat voor het meest strakke ontwerp./ Des inserts en inoxlook sont montés de manière à affleurer la tôle extérieure de la porte pour un effet optique optimal

INTEGRA 100 & 110



INTEGRA 100



INTEGRA 110

AANBEVOLEN SIERBESLAG overzicht p. 195 - 208
QUINCAILLERIE RECOMMANDÉE aperçu p. 195 - 208

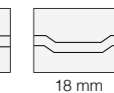
De siertrekker maakt deel uit van het ontwerp.
Le tirant fait partie du dessin.

SPECIFICATIES SPÉCIFICATIONS

- Verkrijgbaar als klassieke voordeur of als vleugeloverdekkende uitvoering • Disponible comme porte classique ou en version à ouvrant caché
- Ontwerp steeds op maat. • Conception toujours sur mesure



15 mm



18 mm



INTEGRA 120



INTEGRA 120



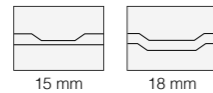
INTEGRA 120 LEFT



INTEGRA 120 RIGHT

AANBEVOLEN SIERBESLAG overzicht p. 195 - 208
QUINCAILLERIE RECOMMANDÉE aperçu p. 195 - 208

De siertrekker maakt deel uit van het ontwerp.
 Le tirant fait partie du dessin.



SPECIFICATIES
SPÉCIFICATIONS

- Verkrijgbaar als klassieke voordeur of als vleugeloverdekkende uitvoering • Disponible comme porte classique ou en version à ouvrant caché
- Ontwerp steeds op maat. • Conception toujours sur mesure



INTEGRA 200 & 210



INTEGRA 200



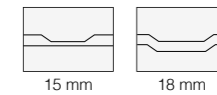
INTEGRA 210

AANBEVOLEN SIERBESLAG overzicht p. 195 - 208
QUINCAILLERIE RECOMMANDÉE aperçu p. 195 - 208


De siertrekker maakt deel uit van het ontwerp.
 Le tirant fait partie du dessin.

SPECIFICATIES
SPÉCIFICATIONS

- Verkrijgbaar als klassieke voordeur of als vleugeloverdekkende uitvoering • Disponible comme porte classique ou en version à ouvrant caché
- Ontwerp steeds op maat. • Conception toujours sur mesure



INTEGRA 300 & 400



INTEGRA 300



INTEGRA 400




AANBEVOLEN SIERBESLAG overzicht p. 195 - 208 QUINCAILLERIE RECOMMANDÉE aperçu p. 195 - 208

De siertrekker maakt deel uit van het ontwerp.
 Le tirant fait partie du dessin.



SOLID
 n° 704

SPECIFICATIES SPÉCIFICATIONS

-  • Verkrijgbaar als klassieke voordeur of als vleugeloverdekkende uitvoering • Disponible comme porte classique ou en version à ouvrant caché
-  • Ontwerp steeds op maat. • Conception toujours sur mesure
-  • Het glas is niet vervangbaar. • Le vitrage n'est pas remplaçable.



INTEGRA 500 & 600



INTEGRA 500*



INTEGRA 600




AANBEVOLEN SIERBESLAG overzicht p. 195 - 208 QUINCAILLERIE RECOMMANDÉE aperçu p. 195 - 208

De siertrekker maakt deel uit van het ontwerp.
 Le tirant fait partie du dessin.



SOLID
 n° 704

SPECIFICATIES SPÉCIFICATIONS

-  • Verkrijgbaar als klassieke voordeur of als vleugeloverdekkende uitvoering • Disponible comme porte classique ou en version à ouvrant caché
-  • Ontwerp steeds op maat. • Conception toujours sur mesure
-  • Het glas is niet vervangbaar. • Le vitrage n'est pas remplaçable.



INTEGRA 700 & 800



INTEGRA 700



INTEGRA 800




AANBEVOLEN SIERBESLAG overzicht p. 195 - 208 QUINCAILLERIE RECOMMANDÉE aperçu p. 195 - 208

De siertrekker maakt deel uit van het ontwerp.
Le tirant fait partie du dessin.



SOLID
n° 704

SPECIFICATIES SPÉCIFICATIONS

-  • Verkrijgbaar als klassieke voordeur of als vleugeloverdekkende uitvoering • Disponible comme porte classique ou en version à ouvrant caché
-  • Ontwerp steeds op maat. • Conception toujours sur mesure
-  • Het glas is niet vervangbaar. • Le vitrage n'est pas remplaçable.



INTEGRA 900 & 1000



INTEGRA 900



INTEGRA 1000

AANBEVOLEN SIERBESLAG overzicht p. 195 - 208 QUINCAILLERIE RECOMMANDÉE aperçu p. 195 - 208

De siertrekker maakt deel uit van het ontwerp.
Le tirant fait partie du dessin.






SOLID
n° 403



SOLID
n° 704

SPECIFICATIES SPÉCIFICATIONS

-  • Verkrijgbaar als klassieke voordeur of als vleugeloverdekkende uitvoering • Disponible comme porte classique ou en version à ouvrant caché
-  • Ontwerp steeds op maat. • Conception toujours sur mesure
-  • Het glas is niet vervangbaar. • Le vitrage n'est pas remplaçable.



INTEGRA 1100



INTEGRA 1100



INTEGRA 1100 LEFT



INTEGRA 1100 RIGHT




AANBEVOLEN SIERBESLAG overzicht p. 195 - 208
QUINCAILLERIE RECOMMANDÉE aperçu p. 195 - 208

De siertrekker maakt deel uit van het ontwerp.
 Le trant fait partie du dessin.




SOLID
n° 704

SPECIFICATIES SPÉCIFICATIONS

-  • Verkrijgbaar als klassieke voordeur of als vleugeloverdekkende uitvoering • Disponible comme porte classique ou en version à ouvrant caché
-  • Ontwerp steeds op maat. • Conception toujours sur mesure
-  • Het glas is niet vervangbaar. • Le vitrage n'est pas remplaçable.



INTEGRA 1200



INTEGRA 1200



INTEGRA 1200 LEFT





INTEGRA 1200 RIGHT

AANBEVOLEN SIERBESLAG overzicht p. 195 - 208
QUINCAILLERIE RECOMMANDÉE aperçu p. 195 - 208



dit model is voorzien van een ingewerkte greep
 ce modèle est équipé avec une poignée intégrée

SPECIFICATIES SPÉCIFICATIONS

-  • Verkrijgbaar als klassieke voordeur of als vleugeloverdekkende uitvoering • Disponible comme porte classique ou en version à ouvrant caché
-  • Ontwerp steeds op maat. • Conception toujours sur mesure



INTEGRA 1210



INTEGRA 1210



INTEGRA 1210 LEFT





INTEGRA 1210 RIGHT

AANBEVOLEN SIERBESLAG overzicht p. 195 - 208
QUINCAILLERIE RECOMMANDÉE aperçu p. 195 - 208



dit model is voorzien van een ingewerkte greep
 ce modèle est équipé avec une poignée intégrée

SPECIFICATIES SPÉCIFICATIONS

-  • Verkrijgbaar als klassieke voordeur of als vleugeloverdekkende uitvoering • Disponible comme porte classique ou en version à ouvrant caché
-  • Ontwerp steeds op maat. • Conception toujours sur mesure
-  • Het glas is niet vervangbaar. • Le vitrage n'est pas remplaçable.



INTEGRA 1220



INTEGRA 1220



INTEGRA 1220 LEFT





INTEGRA 1220 RIGHT

AANBEVOLEN SIERBESLAG overzicht p. 195 - 208
QUINCAILLERIE RECOMMANDÉE aperçu p. 195 - 208




dit model is voorzien van een ingewerkte greep
 ce modèle est équipé avec une poignée intégrée

SPECIFICATIES SPÉCIFICATIONS

-  • Verkrijgbaar als klassieke voordeur of als vleugeloverdekkende uitvoering • Disponible comme porte classique ou en version à ouvrant caché
-  • Ontwerp steeds op maat. • Conception toujours sur mesure
-  • Het glas is niet vervangbaar. • Le vitrage n'est pas remplaçable.



INTEGRA 1300



INTEGRA 1300



INTEGRA 1300 CENTER



INTEGRA 1300 LEFT






INTEGRA 1300 RIGHT

AANBEVOLEN SIERBESLAG overzicht p. 195 - 208
QUINCAILLERIE RECOMMANDÉE aperçu p. 195 - 208



dit model is voorzien van een ingewerkte greep
 ce modèle est équipé avec une poignée intégrée

SPECIFICATIES SPÉCIFICATIONS

-  • Verkrijgbaar als klassieke voordeur of als vleugeloverdekkende uitvoering • Disponible comme porte classique ou en version à ouvrant caché
-  • Ontwerp steeds op maat. • Conception toujours sur mesure
-  • Het glas is niet vervangbaar. • Le vitrage n'est pas remplaçable.



INTEGRA 1400



INTEGRA 1400



INTEGRA 1400 LEFT






INTEGRA 1400 RIGHT

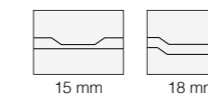
AANBEVOLEN SIERBESLAG overzicht p. 195 - 208
QUINCAILLERIE RECOMMANDÉE aperçu p. 195 - 208



dit model is voorzien van een ingewerkte greep
 ce modèle est équipé avec une poignée intégrée

SPECIFICATIES SPÉCIFICATIONS

-  • Verkrijgbaar als klassieke voordeur of als vleugeloverdekkende uitvoering • Disponible comme porte classique ou en version à ouvrant caché
-  • Ontwerp steeds op maat. • Conception toujours sur mesure
-  • Het glas is niet vervangbaar. • Le vitrage n'est pas remplaçable.



INTEGRA 1500



INTEGRA 1500



INTEGRA 1500 LEFT



INTEGRA 1500 RIGHT

AANBEVOLEN SIERBESLAG overzicht p. 195 - 208
QUINCAILLERIE RECOMMANDÉE aperçu p. 195 - 208



dit model is voorzien van een ingewerkte greep
ce modèle est équipé avec une poignée intégrée

SPECIFICATIES
SPÉCIFICATIONS

- Verkrijgbaar als klassieke voordeur of als vleugeloverdekkende uitvoering • Disponible comme porte classique ou en version à ouvrant caché
- Ontwerp steeds op maat. • Conception toujours sur mesure



INTEGRA 1600



INTEGRA 1600

AANBEVOLEN SIERBESLAG overzicht p. 195 - 208
QUINCAILLERIE RECOMMANDÉE aperçu p. 195 - 208



dit model is voorzien van een ingewerkte greep
ce modèle est équipé avec une poignée intégrée

SPECIFICATIES
SPÉCIFICATIONS

- Verkrijgbaar als klassieke voordeur of als vleugeloverdekkende uitvoering • Disponible comme porte classique ou en version à ouvrant caché
- Ontwerp steeds op maat. • Conception toujours sur mesure



INTEGRA 1700



INTEGRA 1700



INTEGRA 1700 CENTER



INTEGRA 1700 LEFT



INTEGRA 1700 RIGHT




AANBEVOLEN SIERBESLAG overzicht p. 195 - 208
QUINCAILLERIE RECOMMANDÉE aperçu p. 195 - 208

De siertrekker maakt deel uit van het ontwerp.
 Le trant fait partie du dessin.



SOLID n° 403

SPECIFICATIES SPÉCIFICATIONS

-  • Verkrijgbaar als klassieke voordeur of als vleugeloverdekkende uitvoering • Disponible comme porte classique ou en version à ouvrant caché
-  • Ontwerp steeds op maat. • Conception toujours sur mesure
-  • Het glas is niet vervangbaar. • Le vitrage n'est pas remplaçable.



INTEGRA 1800



INTEGRA 1800




INTEGRA 1800 LEFT

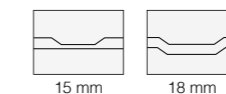


INTEGRA 1800 RIGHT




AANBEVOLEN SIERBESLAG overzicht p. 195 - 208
QUINCAILLERIE RECOMMANDÉE aperçu p. 195 - 208



dit model is voorzien van een ingewerkte greep
 ce modèle est équipé avec une poignée intégrée



SPECIFICATIES SPÉCIFICATIONS

-  • Verkrijgbaar als klassieke voordeur of als vleugeloverdekkende uitvoering • Disponible comme porte classique ou en version à ouvrant caché
-  • Ontwerp steeds op maat. • Conception toujours sur mesure
-  • Het glas is niet vervangbaar. • Le vitrage n'est pas remplaçable.



INTEGRA 1900



INTEGRA 1900



INTEGRA 1900 LEFT



INTEGRA 1900 RIGHT




AANBEVOLEN SIERBESLAG overzicht p. 195 - 208
QUINCAILLERIE RECOMMANDÉE aperçu p. 195 - 208

De siertrekker maakt deel uit van het ontwerp.
 Le trant fait partie du dessin.



SOLID
n° 701

SPECIFICATIES SPÉCIFICATIONS

-  • Verkrijgbaar als klassieke voordeur of als vleugeloverdekkende uitvoering • Disponible comme porte classique ou en version à ouvrant caché
-  • Ontwerp steeds op maat. • Conception toujours sur mesure
-  • Het glas is niet vervangbaar. • Le vitrage n'est pas remplaçable.



INTEGRA 2000



INTEGRA 2000



INTEGRA 2000 LEFT

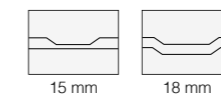


INTEGRA 2000 RIGHT



AANBEVOLEN SIERBESLAG overzicht p. 195 - 208
QUINCAILLERIE RECOMMANDÉE aperçu p. 195 - 208



dit model is voorzien van een ingewerkte greep
 ce modèle est équipé avec une poignée intégrée



SPECIFICATIES SPÉCIFICATIONS

-  • Verkrijgbaar als klassieke voordeur of als vleugeloverdekkende uitvoering • Disponible comme porte classique ou en version à ouvrant caché
-  • Ontwerp steeds op maat. • Conception toujours sur mesure



Design pure

Srakke ontwerpen met duidelijke aflijning.
Des conceptions épurées avec un alignement prononcé.



Gefreesde groeven/Rainures fraisées

Uitgesproken belijning dankzij het gebruik van dikwandig plaatmateriaal.
Des lignes prononcées grâce à l'utilisation de tôles épaisses.



Geperste groeven/rainures embouties

Strak contrast met doorlopende décors zonder retouches./Un contrast parfait sans interruption des décors et sans retouches



LISO



LISO

AANBEVOLEN SIERBESLAG overzicht p. 195 - 208
QUINCAILLERIE RECOMMANDÉE aperçu p. 195 - 208



INOX
n° 29



SOLID
n° 701



SOLID
n° 406



SOLID
n° 403

SPECIFICATIES SPÉCIFICATIONS



• Verkrijgbaar als klassieke voordeur of als vleugeloverdekkende uitvoering • Disponible comme porte classique ou en version à ouvrant caché



• Ontwerp met vaste maatvoering. • Conception à dimensions fixe.



UNI 3001



UNI 3001

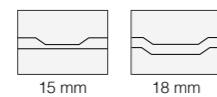


UNI 3001 LEFT



UNI 3001 RIGHT

AANBEVOLEN SIERBESLAG overzicht p. 195 - 208
QUINCAILLERIE RECOMMANDÉE aperçu p. 195 - 208



SPECIFICATIES
SPÉCIFICATIONS

- Verkrijgbaar als klassieke voordeur of als vleugeloverdekkende uitvoering • Disponible comme porte classique ou en version à ouvrant caché
- Ontwerp met vaste maatvoering. • Conception à dimensions fixe.



UNI 3002



UNI 3002

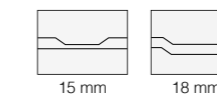


UNI 3002 LEFT



UNI 3002 RIGHT

AANBEVOLEN SIERBESLAG overzicht p. 195 - 208
QUINCAILLERIE RECOMMANDÉE aperçu p. 195 - 208



SPECIFICATIES
SPÉCIFICATIONS

- Verkrijgbaar als klassieke voordeur of als vleugeloverdekkende uitvoering • Disponible comme porte classique ou en version à ouvrant caché
- Ontwerp met vaste maatvoering. • Conception à dimensions fixe.



UNI 3013 & UNI 3012



UNI 3013





UNI 3012

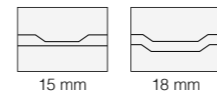
AANBEVOLEN SIERBESLAG overzicht p. 195 - 208
QUINCAILLERIE RECOMMANDÉE aperçu p. 195 - 208



INOX n° 32 SOLID n° 701 SOLID n° 406 SOLID n° 403

SPECIFICATIES SPÉCIFICATIONS

-  • Verkrijgbaar als klassieke voordeur of als vleugeloverdekkende uitvoering • Disponible comme porte classique ou en version à ouvrant caché
-  • Ontwerp volgens vaste maten of op maat. • Conception à dimensions fixe ou sur mesure



15 mm 18 mm



UNI 3014 X & Y



UNI 3014X





UNI 3014Y

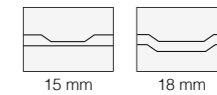
AANBEVOLEN SIERBESLAG overzicht p. 195 - 208
QUINCAILLERIE RECOMMANDÉE aperçu p. 195 - 208



INOX n° 21 SOLID n° 701 SOLID n° 103 SOLID n° 403

SPECIFICATIES SPÉCIFICATIONS


-  • Verkrijgbaar als klassieke voordeur of als vleugeloverdekkende uitvoering • Disponible comme porte classique ou en version à ouvrant caché
-  • Ontwerp volgens vaste maten of op maat. • Conception à dimensions fixe ou sur mesure



15 mm 18 mm



UNI 3016 & UNI 3010



UNI 3016





UNI 3010

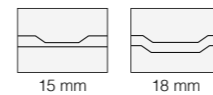
AANBEVOLEN SIERBESLAG overzicht p. 195 - 208
QUINCAILLERIE RECOMMANDÉE aperçu p. 195 - 208



INOX n° 87 INOX n° 94 SOLID n° 701 SOLID n° 403

SPECIFICATIES SPÉCIFICATIONS

-  • Verkrijgbaar als klassieke voordeur of als vleugeloverdekkende uitvoering • Disponible comme porte classique ou en version à ouvrant caché
-  • Ontwerp volgens vaste maten of op maat. • Conception à dimensions fixe ou sur mesure



RAMBO & ONESTAR



RAMBO






ONESTAR

AANBEVOLEN SIERBESLAG overzicht p. 195 - 208
QUINCAILLERIE RECOMMANDÉE aperçu p. 195 - 208



INOX n° 11 INOX n° 31 Tin/Etain n° 76 Black n° 149

SPECIFICATIES SPÉCIFICATIONS

-  • Verkrijgbaar als klassieke voordeur of als vleugeloverdekkende uitvoering • Disponible comme porte classique ou en version à ouvrant caché
-  • Ontwerp met vaste maatvoering. • Conception à dimensions fixe.
-  • Optioneel verkrijgbaar met vervangbaar glas • Disponible en option avec vitrage remplaçable



BASIC 8015



Design Pure

AANBEVOLEN SIERBESLAG overzicht p. 195 - 208
QUINCAILLERIE RECOMMANDÉE aperçu p. 195 - 208




SPECIFICATIES
SPÉCIFICATIONS


- Verkrijgbaar als klassieke voordeur of als vleugeloverdekkende uitvoering • Disponible comme porte classique ou en version à ouvrant caché
- Ontwerp met vaste maatvoering. • Conception à dimensions fixe.
- Optioneel verkrijgbaar met vervangbaar glas • Disponible en option avec vitrage remplaçable



FARAO & CHEOPS

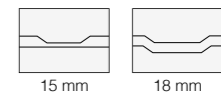


AANBEVOLEN SIERBESLAG overzicht p. 195 - 208
QUINCAILLERIE RECOMMANDÉE aperçu p. 195 - 208



SPECIFICATIES
SPÉCIFICATIONS

- Verkrijgbaar als klassieke voordeur of als vleugeloverdekkende uitvoering • Disponible comme porte classique ou en version à ouvrant caché
- Ontwerp met vaste maatvoering. • Conception à dimensions fixe.
- Optioneel verkrijgbaar met vervangbaar glas • Disponible en option avec vitrage remplaçable



BASIC 8022 & 8080



BASIC 8022






BASIC 8080

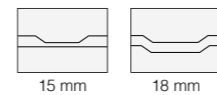
AANBEVOLEN SIERBESLAG overzicht p. 195 - 208
QUINCAILLERIE RECOMMANDÉE aperçu p. 195 - 208



INOX n° 11 INOX n° 25 INOX n° 32 SOLID n° 103

SPECIFICATIES SPÉCIFICATIONS

-  • Verkrijgbaar als klassieke voordeur of als vleugeloverdekkende uitvoering • Disponible comme porte classique ou en version à ouvrant caché
-  • Ontwerp met vaste maatvoering. • Conception à dimensions fixe.
-  • Optioneel verkrijgbaar met vervangbaar glas • Disponible en option avec vitrage remplaçable



15 mm 18 mm



BASIC 8017



BASIC 8017 CENTER



BASIC 8017 LEFT






BASIC 8017 RIGHT

AANBEVOLEN SIERBESLAG overzicht p. 195 - 208
QUINCAILLERIE RECOMMANDÉE aperçu p. 195 - 208



INOX n° 86 INOX n° 87 SOLID n° 701 SOLID n° 403

SPECIFICATIES SPÉCIFICATIONS

-  • Verkrijgbaar als klassieke voordeur of als vleugeloverdekkende uitvoering • Disponible comme porte classique ou en version à ouvrant caché
-  • Ontwerp met vaste maatvoering. • Conception à dimensions fixe.
-  • Optioneel verkrijgbaar met vervangbaar glas • Disponible en option avec vitrage remplaçable



BASIC 8018



BASIC 8018



BASIC 8018 CENTER



BASIC 8018 LEFT



BASIC 8018 RIGHT

AANBEVOLEN SIERBESLAG overzicht p. 195 - 208
QUINCAILLERIE RECOMMANDÉE aperçu p. 195 - 208



INOX n° 86
INOX n° 87
SOLID n° 701
SOLID n° 403

SPECIFICATIES
SPÉCIFICATIONS

-  • Verkrijgbaar als klassieke voordeur of als vleugeloverdekkende uitvoering • Disponible comme porte classique ou en version à ouvrant caché
-  • Ontwerp met vaste maatvoering. • Conception à dimensions fixe.
-  • Optioneel verkrijgbaar met vervangbaar glas • Disponible en option avec vitrage remplaçable



BRISBANE



BRISBANE LEFT






BRISBANE RIGHT

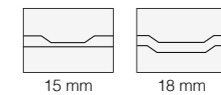
AANBEVOLEN SIERBESLAG overzicht p. 195 - 208
QUINCAILLERIE RECOMMANDÉE aperçu p. 195 - 208



SOLID n° 403
SOLID n° 103
INOX n° 32
INOX n° 33

SPECIFICATIES
SPÉCIFICATIONS


-  • Verkrijgbaar als klassieke voordeur of als vleugeloverdekkende uitvoering • Disponible comme porte classique ou en version à ouvrant caché
-  • Ontwerp met vaste maatvoering. • Conception à dimensions fixe.
-  • Optioneel verkrijgbaar met vervangbaar glas • Disponible en option avec vitrage remplaçable



15 mm
18 mm



EDGE & BONO




EDGE






BONO

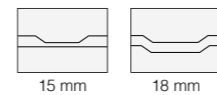
AANBEVOLEN SIERBESLAG overzicht p. 195 - 208
QUINCAILLERIE RECOMMANDÉE aperçu p. 195 - 208



INOX n° 11 INOX n° 27 INOX n° 32 SOLID n° 403

SPECIFICATIES SPÉCIFICATIONS

-  • Verkrijgbaar als klassieke voordeur of als vleugeloverdekkende uitvoering • Disponible comme porte classique ou en version à ouvrant caché
-  • Ontwerp met vaste maatvoering. • Conception à dimensions fixe.
-  • Optioneel verkrijgbaar met vervangbaar glas • Disponible en option avec vitrage remplaçable



15 mm

18 mm



IMPACT & PILAR



IMPACT






PILAR

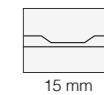
AANBEVOLEN SIERBESLAG overzicht p. 195 - 208
QUINCAILLERIE RECOMMANDÉE aperçu p. 195 - 208



INOX n° 25 INOX n° 83 INOX n° 87 INOX n° 89

SPECIFICATIES SPÉCIFICATIONS

-  • Verkrijgbaar als klassieke voordeur of als vleugeloverdekkende uitvoering • Disponible comme porte classique ou en version à ouvrant caché
-  • Ontwerp met vaste maatvoering. • Conception à dimensions fixe.
-  • Optioneel verkrijgbaar met vervangbaar glas • Disponible en option avec vitrage remplaçable



15 mm



ECLIPS SMALL



Design Pure

ECLIPS SMALL 100*



ECLIPS SMALL 110*



ECLIPS SMALL 120*



ECLIPS SMALL 130*






ECLIPS SMALL 140*

AANBEVOLEN SIERBESLAG overzicht p. 195 - 208
QUINCAILLERIE RECOMMANDÉE aperçu p. 195 - 208



INOX n° 11 INOX n° 23 INOX n° 26 SOLID n° 103

SPECIFICATIES SPÉCIFICATIONS

-  • Verkrijgbaar als klassieke voordeur of als vleugeloverdekkende uitvoering • Disponible comme porte classique ou en version à ouvrant caché
-  • Ontwerp met vaste maatvoering, links en rechts model beschikbaar. • Conception à dimensions fixe, modèle gauche et droite disponible.
-  • Optioneel verkrijgbaar met vervangbaar glas • Disponible en option avec vitrage remplaçable



ECLIPS LARGE



ECLIPS LARGE 210*



ECLIPS LARGE 200*



ECLIPS LARGE 220*



ECLIPS LARGE 230*






ECLIPS LARGE 240*

AANBEVOLEN SIERBESLAG overzicht p. 195 - 208
QUINCAILLERIE RECOMMANDÉE aperçu p. 195 - 208



INOX n° 11 INOX n° 23 INOX n° 26 SOLID n° 103

SPECIFICATIES SPÉCIFICATIONS

-  • Verkrijgbaar als klassieke voordeur of als vleugeloverdekkende uitvoering • Disponible comme porte classique ou en version à ouvrant caché
-  • Ontwerp met vaste maatvoering, links en rechts model beschikbaar. • Conception à dimensions fixe, modèle gauche et droite disponible.
-  • Het glas is niet vervangbaar. • Le vitrage n'est pas remplaçable.



UNIVERSE

Design Pure



UNIVERSE 300*



UNIVERSE 310*



UNIVERSE 320*



UNIVERSE 330*



UNIVERSE 340*

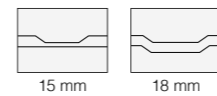
AANBEVOLEN SIERBESLAG overzicht p. 195 - 208
QUINCAILLERIE RECOMMANDÉE aperçu p. 195 - 208



INOX n° 11 INOX n° 23 INOX n° 26 SOLID n° 103

SPECIFICATIES SPÉCIFICATIONS

- Verkrijgbaar als klassieke voordeur of als vleugeloverdekkende uitvoering • Disponible comme porte classique ou en version à ouvrant caché
- Ontwerp met vaste maatvoering, links en rechts model beschikbaar. • Conception à dimensions fixe, modèle gauche et droite disponible.
- Optioneel verkrijgbaar met vervangbaar glas • Disponible en option avec vitrage remplaçable



TRISTAR & STARLINE




TRISTAR



STARLINE

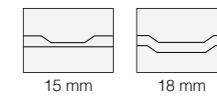
AANBEVOLEN SIERBESLAG overzicht p. 195 - 208
QUINCAILLERIE RECOMMANDÉE aperçu p. 195 - 208



INOX n° 11 INOX n° 27 INOX n° 90 SOLID n° 103

SPECIFICATIES SPÉCIFICATIONS

- Verkrijgbaar als klassieke voordeur of als vleugeloverdekkende uitvoering • Disponible comme porte classique ou en version à ouvrant caché
- Ontwerp met vaste maatvoering. • Conception à dimensions fixe.
- Optioneel verkrijgbaar met vervangbaar glas • Disponible en option avec vitrage remplaçable





TROI LEFT






TROI RIGHT


AANBEVOLEN SIERBESLAG overzicht p. 195 - 208
QUINCAILLERIE RECOMMANDÉE aperçu p. 195 - 208



INOX n° 86 INOX n° 87 INOX n° 92 INOX n° 93

SPECIFICATIES
SPÉCIFICATIONS

-  • Verkrijgbaar als klassieke voordeur of als vleugeloverdekkende uitvoering • Disponible comme porte classique ou en version à ouvrant caché
-  • Ontwerp met vaste maatvoering. • Conception à dimensions fixe.
-  • Optioneel verkrijgbaar met vervangbaar glas • Disponible en option avec vitrage remplaçable




EVOLUTION






TRAFFIC

AANBEVOLEN SIERBESLAG overzicht p. 195 - 208
QUINCAILLERIE RECOMMANDÉE aperçu p. 195 - 208




INOX n° 11 INOX n° 27 INOX n° 32 SOLID n° 403

SPECIFICATIES
SPÉCIFICATIONS

-  • Verkrijgbaar als klassieke voordeur of als vleugeloverdekkende uitvoering • Disponible comme porte classique ou en version à ouvrant caché
-  • Ontwerp met vaste maatvoering. • Conception à dimensions fixe.
-  • Optioneel verkrijgbaar met vervangbaar glas • Disponible en option avec vitrage remplaçable



QUAD



AANBEVOLEN SIERBESLAG overzicht p. 195 - 208
QUINCAILLERIE RECOMMANDÉE aperçu p. 195 - 208



SPECIFICATIES
SPÉCIFICATIONS

-  • Verkrijgbaar als klassieke voordeur of als vleugeloverdekkende uitvoering • Disponible comme porte classique ou en version à ouvrant caché
-  • Ontwerp met vaste maatvoering. • Conception à dimensions fixe.
-  • Optioneel verkrijgbaar met vervangbaar glas • Disponible en option avec vitrage remplaçable






JEWEL & NILE

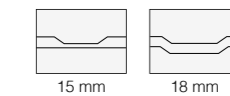


AANBEVOLEN SIERBESLAG overzicht p. 195 - 208
QUINCAILLERIE RECOMMANDÉE aperçu p. 195 - 208



SPECIFICATIES
SPÉCIFICATIONS

-  • Verkrijgbaar als klassieke voordeur of als vleugeloverdekkende uitvoering • Disponible comme porte classique ou en version à ouvrant caché
-  • Ontwerp met vaste maatvoering. • Conception à dimensions fixe.
-  • Optioneel verkrijgbaar met vervangbaar glas • Disponible en option avec vitrage remplaçable



BASIC 8021



Design Pure



BASIC 8021 LEFT



BASIC 8021 RIGHT

AANBEVOLEN SIERBESLAG overzicht p. 195 - 208
QUINCAILLERIE RECOMMANDÉE aperçu p. 195 - 208



INOX n° 11 INOX n° 25 INOX n° 32 SOLID n° 103

SPECIFICATIES
SPÉCIFICATIONS

-  • Verkrijgbaar als klassieke voordeur of als vleugeloverdekkende uitvoering • Disponible comme porte classique ou en version à ouvrant caché
-  • Ontwerp met vaste maatvoering. • Conception à dimensions fixe.
-  • Optioneel verkrijgbaar met vervangbaar glas • Disponible en option avec vitrage remplaçable



CUMULUS & CLOUD



CUMULUS LEFT



CUMULUS RIGHT



CLOUD

AANBEVOLEN SIERBESLAG overzicht p. 195 - 208
QUINCAILLERIE RECOMMANDÉE aperçu p. 195 - 208



INOX n° 11 INOX n° 27 INOX n° 32 SOLID n° 403

SPECIFICATIES
SPÉCIFICATIONS

-  • Verkrijgbaar als klassieke voordeur of als vleugeloverdekkende uitvoering • Disponible comme porte classique ou en version à ouvrant caché
-  • Ontwerp met vaste maatvoering. • Conception à dimensions fixe.
-  • Optioneel verkrijgbaar met vervangbaar glas • Disponible en option avec vitrage remplaçable



CYNTAX



CYNTAX RIGHT






CYNTAX LEFT

AANBEVOLEN SIERBESLAG overzicht p. 195 - 208
QUINCAILLERIE RECOMMANDÉE aperçu p. 195 - 208



INOX n° 87 INOX n° 92 SOLID n° 701 SOLID n° 406

SPECIFICATIES SPÉCIFICATIONS

-  • Verkrijgbaar als klassieke voordeur of als vleugeloverdekkende uitvoering • Disponible comme porte classique ou en version à ouvrant caché
-  • Ontwerp met vaste maatvoering. • Conception à dimensions fixe.
-  • Optioneel verkrijgbaar met vervangbaar glas • Disponible en option avec vitrage remplaçable



VERTEX






VERTEX

AANBEVOLEN SIERBESLAG overzicht p. 195 - 208
QUINCAILLERIE RECOMMANDÉE aperçu p. 195 - 208



INOX n° 13 INOX n° 32 INOX n° 33 INOX n° 11

SPECIFICATIES SPÉCIFICATIONS

-  • Verkrijgbaar als klassieke voordeur of als vleugeloverdekkende uitvoering • Disponible comme porte classique ou en version à ouvrant caché
-  • Ontwerp met vaste maatvoering. • Conception à dimensions fixe.
-  • Optioneel verkrijgbaar met vervangbaar glas • Disponible en option avec vitrage remplaçable





SIGN SMALL RIGHT



SIGN LARGE LEFT



SIGN LARGE RIGHT

AANBEVOLEN SIERBESLAG overzicht p. 195 - 208
QUINCAILLERIE RECOMMANDÉE aperçu p. 195 - 208

INOX
n° 13INOX
n° 32INOX
n° 33INOX
n° 11

SPECIFICATIES
SPÉCIFICATIONS

-  • Verkrijgbaar als klassieke voordeur of als vleugeloverdekkende uitvoering • Disponible comme porte classique ou en version à ouvrant caché
-  • Ontwerp met vaste maatvoering. • Conception à dimensions fixe.
-  • Optioneel verkrijgbaar met vervangbaar glas • Disponible en option avec vitrage remplaçable




CIRRUS 9120 LEFT




CIRRUS 9122 RIGHT



CIRRUS 9122 LEFT

AANBEVOLEN SIERBESLAG overzicht p. 195 - 208
QUINCAILLERIE RECOMMANDÉE aperçu p. 195 - 208

INOX
n° 11INOX
n° 32INOX
n° 93SOLID
n° 403

SPECIFICATIES
SPÉCIFICATIONS

-  • Verkrijgbaar als klassieke voordeur of als vleugeloverdekkende uitvoering • Disponible comme porte classique ou en version à ouvrant caché
-  • Ontwerp met vaste maatvoering. • Conception à dimensions fixe.
-  • Optioneel verkrijgbaar met vervangbaar glas • Disponible en option avec vitrage remplaçable



SALSA



SALSA LEFT






SALSA RIGHT

AANBEVOLEN SIERBESLAG overzicht p. 195 - 208
QUINCAILLERIE RECOMMANDÉE aperçu p. 195 - 208



INOX n° 26 INOX n° 85 INOX n° 92 SOLID n° 403

SPECIFICATIES SPÉCIFICATIONS

-  • Verkrijgbaar als klassieke voordeur of als vleugeloverdekkende uitvoering • Disponible comme porte classique ou en version à ouvrant caché
-  • Ontwerp met vaste maatvoering. • Conception à dimensions fixe.
-  • Optioneel verkrijgbaar met vervangbaar glas • Disponible en option avec vitrage remplaçable



MAMBO DESIGN






MAMBO DESIGN*

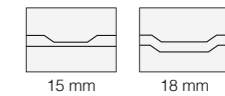
AANBEVOLEN SIERBESLAG overzicht p. 195 - 208
QUINCAILLERIE RECOMMANDÉE aperçu p. 195 - 208

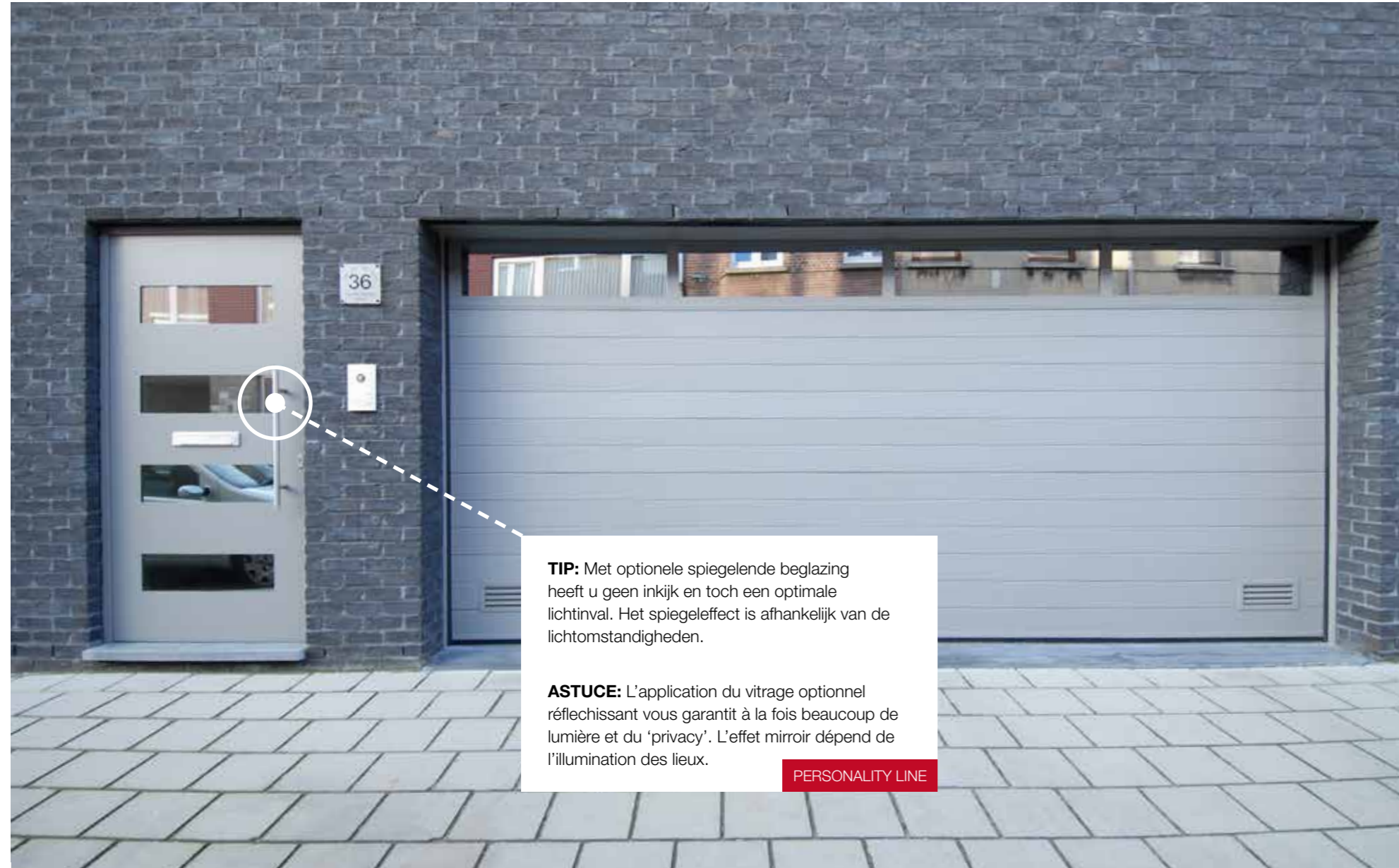


INOX n° 25 INOX n° 32 INOX n° 94 SOLID n° 406

SPECIFICATIES SPÉCIFICATIONS

-  • Verkrijgbaar als klassieke voordeur of als vleugeloverdekkende uitvoering • Disponible comme porte classique ou en version à ouvrant caché
-  • Ontwerp met vaste maatvoering. • Conception à dimensions fixe.
-  • Optioneel verkrijgbaar met vervangbaar glas • Disponible en option avec vitrage remplaçable





TIP: Met optionele spiegellende beglazing heeft u geen inkijk en toch een optimale lichtinval. Het spiegeleffect is afhankelijk van de lichtomstandigheden.

ASTUCE: L'application du vitrage optionnel réfléchissant vous garantit à la fois beaucoup de lumière et du 'privacy'. L'effet miroir dépend de l'illumination des lieux.

PERSONALITY LINE

PACIFIC & TANGO



AANBEVOLEN SIERBESLAG overzicht p. 195 - 208
QUINCAILLERIE RECOMMANDÉE aperçu p. 195 - 208



SPECIFICATIES SPÉCIFICATIONS

- Verkrijgbaar als klassieke voordeur of als vleugeloverdekkende uitvoering • Disponible comme porte classique ou en version à ouvrant caché
- Ontwerp met vaste maatvoering. • Conception à dimensions fixe.
- Optioneel verkrijgbaar met vervangbaar glas • Disponible en option avec vitrage remplaçable

Design inox

Variërende modellen uit de "Pure" reeks met sierstukken in inoxlook.
Des variétés sur les modèles "Pure" avec des pièces décoratives effet inox.



Opliggende inoxlook

Geborstelde inoxlook sierstukken benadrukken de glasuitsnit van het ontwerp./ Des pièces en inoxlook brossé amplifient l'aspect visuel de la porte



"Inline" Inox

Inoxlook inserts worden gemonteerd om vlak te liggen met de gelakte buitenplaat voor het meest strakke ontwerp./ Des inserts en inoxlook sont montés de manière à affleurer la tôle extérieure de la porte pour un effet optique optimal



INCA SQUARE



INCA SQUARE LEFT



INCA SQUARE RIGHT

AANBEVOLEN SIERBESLAG overzicht p. 195 - 208
QUINCAILLERIE RECOMMANDÉE aperçu p. 195 - 208



INCA
n° 118

SPECIFICATIES SPÉCIFICATIONS



• Verkrijgbaar als klassieke voordeur of als vleugeloverdekkende uitvoering • Disponible comme porte classique ou en version à ouvrant caché



• Ontwerp met vaste maatvoering. • Conception à dimensions fixe.



INCA DUO



INCA DUO LEFT





INCA DUO RIGHT

AANBEVOLEN SIERBESLAG overzicht p. 195 - 208
QUINCAILLERIE RECOMMANDÉE aperçu p. 195 - 208

Kies uw
greep in ieder
RAL kleur

Choisissez
la poignée
dans chaque
teinte RAL.

SPECIFICATIES SPÉCIFICATIONS

-  • Verkrijgbaar als klassieke voordeur of als vleugeloverdekkende uitvoering • Disponible comme porte classique ou en version à ouvrant caché
-  • Ontwerp met vaste maatvoering. • Conception à dimensions fixe.



UNI 3001 INLINE



UNI 3001 INLINE




UNI 3001 INLINE LEFT



UNI 3001 INLINE RIGHT

AANBEVOLEN SIERBESLAG overzicht p. 195 - 208
QUINCAILLERIE RECOMMANDÉE aperçu p. 195 - 208

SPECIFICATIES SPÉCIFICATIONS

-  • Verkrijgbaar als klassieke voordeur of als vleugeloverdekkende uitvoering • Disponible comme porte classique ou en version à ouvrant caché
-  • Ontwerp steeds op maat. • Conception toujours sur mesure



INOX
n° 32



SOLID
n° 701



SOLID
n° 406



SOLID
n° 403



UNI 3002 INLINE



UNI 3002 INLINE LEFT





UNI 3002 INLINE RIGHT

AANBEVOLEN SIERBESLAG overzicht p. 195 - 208
QUINCAILLERIE RECOMMANDÉE aperçu p. 195 - 208



INOX n° 32 SOLID n° 701 SOLID n° 406 SOLID n° 403

SPECIFICATIES SPÉCIFICATIONS

-  • Verkrijgbaar als klassieke voordeur of als vleugeloverdekkende uitvoering • Disponible comme porte classique ou en version à ouvrant caché
-  • Ontwerp steeds op maat. • Conception toujours sur mesure



UNI 3012 & UNI 3013 INLINE



UNI 3012 INLINE





UNI 3013 INLINE

AANBEVOLEN SIERBESLAG overzicht p. 195 - 208
QUINCAILLERIE RECOMMANDÉE aperçu p. 195 - 208



INOX n° 32 SOLID n° 701 SOLID n° 406 SOLID n° 403

SPECIFICATIES SPÉCIFICATIONS

-  • Verkrijgbaar als klassieke voordeur of als vleugeloverdekkende uitvoering • Disponible comme porte classique ou en version à ouvrant caché
-  • Ontwerp steeds op maat. • Conception toujours sur mesure



UNI 3014X & Y INLINE

Design **Inox**



UNI 3014X INLINE





UNI 3014Y INLINE

AANBEVOLEN SIERBESLAG overzicht p. 195 - 208
QUINCAILLERIE RECOMMANDÉE aperçu p. 195 - 208



INOX n° 21 SOLID n° 701 SOLID n° 103 SOLID n° 704

SPECIFICATIES SPÉCIFICATIONS

-  • Verkrijgbaar als klassieke voordeur of als vleugeloverdekkende uitvoering • Disponible comme porte classique ou en version à ouvrant caché
-  • Ontwerp steeds op maat. • Conception toujours sur mesure




UNI 3016 INLINE





UNI 3016 INLINE

AANBEVOLEN SIERBESLAG overzicht p. 195 - 208
QUINCAILLERIE RECOMMANDÉE aperçu p. 195 - 208



INOX n° 87 INOX n° 94 SOLID n° 701 SOLID n° 704

SPECIFICATIES SPÉCIFICATIONS

-  • Verkrijgbaar als klassieke voordeur of als vleugeloverdekkende uitvoering • Disponible comme porte classique ou en version à ouvrant caché
-  • Ontwerp steeds op maat. • Conception toujours sur mesure



BASIC 8015 INOX






BASIC 8015 INOX

AANBEVOLEN SIERBESLAG overzicht p. 195 - 208 QUINCAILLERIE RECOMMANDÉE aperçu p. 195 - 208



INOX n° 21 INOX n° 32 INOX n° 83 SOLID n° 701

SPECIFICATIES SPÉCIFICATIONS

-  • Verkrijgbaar als klassieke voordeur of als vleugeloverdekkende uitvoering • Disponible comme porte classique ou en version à ouvrant caché
-  • Ontwerp met vaste maatvoering. • Conception à dimensions fixe.
-  • Optioneel verkrijgbaar met vervangbaar glas • Disponible en option avec vitrage remplaçable



SPHINX






SPHINX

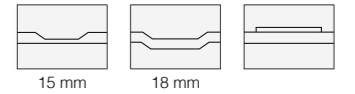
AANBEVOLEN SIERBESLAG overzicht p. 195 - 208 QUINCAILLERIE RECOMMANDÉE aperçu p. 195 - 208



INOX n° 13 INOX n° 15 INOX n° 32 INOX n° 92

SPECIFICATIES SPÉCIFICATIONS

-  • Verkrijgbaar als klassieke voordeur of als vleugeloverdekkende uitvoering • Disponible comme porte classique ou en version à ouvrant caché
-  • Ontwerp met vaste maatvoering. • Conception à dimensions fixe.
-  • Optioneel verkrijgbaar met vervangbaar glas • Disponible en option avec vitrage remplaçable



15 mm

18 mm



BALANCE



AANBEVOLEN SIERBESLAG overzicht p. 195 - 208
QUINCAILLERIE RECOMMANDÉE aperçu p. 195 - 208



SPECIFICATIES SPÉCIFICATIONS

- Verkrijgbaar als klassieke voordeur of als vleugeloverdekkende uitvoering • Disponible comme porte classique ou en version à ouvrant caché
- Ontwerp met vaste maatvoering. • Conception à dimensions fixe.
- Optioneel verkrijgbaar met vervangbaar glas • Disponible en option avec vitrage remplaçable



ORBIT

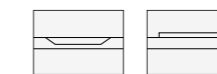


AANBEVOLEN SIERBESLAG overzicht p. 195 - 208
QUINCAILLERIE RECOMMANDÉE aperçu p. 195 - 208




SPECIFICATIES SPÉCIFICATIONS

- Verkrijgbaar als klassieke voordeur of als vleugeloverdekkende uitvoering • Disponible comme porte classique ou en version à ouvrant caché
- Ontwerp met vaste maatvoering. • Conception à dimensions fixe.
- Optioneel verkrijgbaar met vervangbaar glas • Disponible en option avec vitrage remplaçable



SIENA



SIENA LEFT






SIENA RIGHT

AANBEVOLEN SIERBESLAG overzicht p. 195 - 208
QUINCAILLERIE RECOMMANDÉE aperçu p. 195 - 208



SOLID n° 403 SOLID n° 103 INOX n° 32 INOX n° 33

SPECIFICATIES SPÉCIFICATIONS

-  • Verkrijgbaar als klassieke voordeur of als vleugeloverdekkende uitvoering • Disponible comme porte classique ou en version à ouvrant caché
-  • Ontwerp met vaste maatvoering. • Conception à dimensions fixe.
-  • Optioneel verkrijgbaar met vervangbaar glas • Disponible en option avec vitrage remplaçable



FOREST SMALL



FOREST SMALL 110*



FOREST SMALL 100*





FOREST SMALL 120*

AANBEVOLEN SIERBESLAG overzicht p. 195 - 208
QUINCAILLERIE RECOMMANDÉE aperçu p. 195 - 208



SOLID n° 103 SOLID n° 103 INOX n° 23 INOX n° 11

SPECIFICATIES SPÉCIFICATIONS

-  • Verkrijgbaar als klassieke voordeur of als vleugeloverdekkende uitvoering • Disponible comme porte classique ou en version à ouvrant caché
-  • Ontwerp met vaste maatvoering, links en rechts model beschikbaar. • Conception à dimensions fixe, modèle gauche et droite disponible.
-  • Optioneel verkrijgbaar met vervangbaar glas • Disponible en option avec vitrage remplaçable




FOREST LARGE



Design **Inox**



AANBEVOLEN SIERBESLAG overzicht p. 195 - 208
QUINCAILLERIE RECOMMANDÉE aperçu p. 195 - 208



SPECIFICATIES SPÉCIFICATIONS

- Verkrijgbaar als klassieke voordeur of als vleugeloverdekkende uitvoering • Disponible comme porte classique ou en version à ouvrant caché
- Ontwerp met vaste maatvoering, links en rechts model beschikbaar. • Conception à dimensions fixe, modèle gauche et droite disponible.
- Het glas is niet vervangbaar. • Le vitrage n'est pas remplaçable.



ELEVATION



ELEVATION 100*



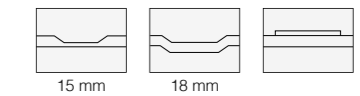
ELEVATION 110*

AANBEVOLEN SIERBESLAG overzicht p. 195 - 208
QUINCAILLERIE RECOMMANDÉE aperçu p. 195 - 208




SPECIFICATIES SPÉCIFICATIONS

- Verkrijgbaar als klassieke voordeur of als vleugeloverdekkende uitvoering • Disponible comme porte classique ou en version à ouvrant caché
- Ontwerp met vaste maatvoering, links en rechts model beschikbaar. • Conception à dimensions fixe, modèle gauche et droite disponible.
- Optioneel verkrijgbaar met vervangbaar glas • Disponible en option avec vitrage remplaçable



TRISTAR INOX



TRISTAR INOX RIGHT






TRISTAR INOX LEFT

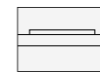
AANBEVOLEN SIERBESLAG overzicht p. 195 - 208
QUINCAILLERIE RECOMMANDÉE aperçu p. 195 - 208



INOX n° 13 INOX n° 15 INOX n° 32 INOX n° 92

SPECIFICATIES SPÉCIFICATIONS

-  • Verkrijgbaar als klassieke voordeur of als vleugeloverdekkende uitvoering • Disponible comme porte classique ou en version à ouvrant caché
-  • Ontwerp met vaste maatvoering. • Conception à dimensions fixe.
-  • Optioneel verkrijgbaar met vervangbaar glas • Disponible en option avec vitrage remplaçable



VENETO 5 & 3



VENETO 5






VENETO 3

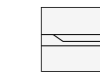
AANBEVOLEN SIERBESLAG overzicht p. 195 - 208
QUINCAILLERIE RECOMMANDÉE aperçu p. 195 - 208



INOX n° 13 INOX n° 15 INOX n° 32 INOX n° 92

SPECIFICATIES SPÉCIFICATIONS

-  • Verkrijgbaar als klassieke voordeur of als vleugeloverdekkende uitvoering • Disponible comme porte classique ou en version à ouvrant caché
-  • Ontwerp met vaste maatvoering. • Conception à dimensions fixe.
-  • Het glas is niet vervangbaar. • Le vitrage n'est pas remplaçable.



QUAD INOX & ULTIMA



QUAD INOX






ULTIMA

AANBEVOLEN SIERBESLAG overzicht p. 195 - 208
QUINCAILLERIE RECOMMANDÉE aperçu p. 195 - 208



INOX n° 21 SOLID n° 701 SOLID n° 103 SOLID n° 704

SPECIFICATIES SPÉCIFICATIONS

-  • Verkrijgbaar als klassieke voordeur of als vleugeloverdekkende uitvoering • Disponible comme porte classique ou en version à ouvrant caché
-  • Ontwerp met vaste maatvoering. • Conception à dimensions fixe.
-  • Optioneel verkrijgbaar met vervangbaar glas • Disponible en option avec vitrage remplaçable



VERTIGO



VERTIGO 100






VERTIGO 200

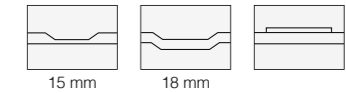
AANBEVOLEN SIERBESLAG overzicht p. 195 - 208
QUINCAILLERIE RECOMMANDÉE aperçu p. 195 - 208



INOX n° 13 INOX n° 32 SOLID n° 403 SOLID n° 704

SPECIFICATIES SPÉCIFICATIONS

-  • Verkrijgbaar als klassieke voordeur of als vleugeloverdekkende uitvoering • Disponible comme porte classique ou en version à ouvrant caché
-  • Ontwerp met vaste maatvoering. • Conception à dimensions fixe.
-  • Optioneel verkrijgbaar met vervangbaar glas • Disponible en option avec vitrage remplaçable



RUMBA



RUMBA LEFT






RUMBA RIGHT

AANBEVOLEN SIERBESLAG overzicht p. 195 - 208
QUINCAILLERIE RECOMMANDÉE aperçu p. 195 - 208



INOX n° 13 INOX n° 32 SOLID n° 403 SOLID n° 704

SPECIFICATIES SPÉCIFICATIONS

-  • Verkrijgbaar als klassieke voordeur of als vleugeloverdekkende uitvoering • Disponible comme porte classique ou en version à ouvrant caché
-  • Ontwerp met vaste maatvoering. • Conception à dimensions fixe.
-  • Optioneel verkrijgbaar met vervangbaar glas • Disponible en option avec vitrage remplaçable



SALSA INOX



SALSA INOX LEFT






SALSA INOX RIGHT

AANBEVOLEN SIERBESLAG overzicht p. 195 - 208
QUINCAILLERIE RECOMMANDÉE aperçu p. 195 - 208



INOX n° 32 INOX n° 33 INOX n° 88 INOX n° 11

SPECIFICATIES SPÉCIFICATIONS

-  • Verkrijgbaar als klassieke voordeur of als vleugeloverdekkende uitvoering • Disponible comme porte classique ou en version à ouvrant caché
-  • Ontwerp met vaste maatvoering. • Conception à dimensions fixe.
-  • Optioneel verkrijgbaar met vervangbaar glas • Disponible en option avec vitrage remplaçable



ZUMBA



ZUMBA LEFT






ZUMBA RIGHT

AANBEVOLEN SIERBESLAG overzicht p. 195 - 208 QUINCAILLERIE RECOMMANDÉE aperçu p. 195 - 208




SPECIFICATIES SPÉCIFICATIONS

-  • Verkrijgbaar als klassieke voordeur of als vleugeloverdekkende uitvoering • Disponible comme porte classique ou en version à ouvrant caché
-  • Ontwerp met vaste maatvoering. • Conception à dimensions fixe.
-  • Optioneel verkrijgbaar met vervangbaar glas • Disponible en option avec vitrage remplaçable



BONN & BERLIN



BONN






BERLIN

AANBEVOLEN SIERBESLAG overzicht p. 195 - 208 QUINCAILLERIE RECOMMANDÉE aperçu p. 195 - 208



SPECIFICATIES SPÉCIFICATIONS

-  • Verkrijgbaar als klassieke voordeur of als vleugeloverdekkende uitvoering • Disponible comme porte classique ou en version à ouvrant caché
-  • Ontwerp met vaste maatvoering. • Conception à dimensions fixe.
-  • Optioneel verkrijgbaar met vervangbaar glas • Disponible en option avec vitrage remplaçable



MAMBO INLINE



MAMBO INLINE RIGHT



MAMBO INLINE CENTER



MAMBO INLINE LEFT

AANBEVOLEN SIERBESLAG overzicht p. 195 - 208
QUINCAILLERIE RECOMMANDÉE aperçu p. 195 - 208



INOX
n° 84



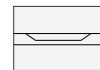
INOX
n° 90



SOLID
n° 701



SOLID
n° 704



SPECIFICATIES SPÉCIFICATIONS



• Verkrijgbaar als klassieke voordeur of als vleugeloverdekkende uitvoering • Disponible comme porte classique ou en version à ouvrant caché



• Ontwerp met vaste maatvoering. • Conception à dimensions fixe.



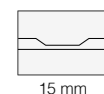
• Optioneel verkrijgbaar met vervangbaar glas • Disponible en option avec vitrage remplaçable



Cottage

- De eigentijdse interpretatie van de Cottage deur door Anaf
 - Speelse beglazing en keuze uit 4 types siergroeven
 - Supérieure afwerkingsdetails met gefoliede groeven en het Rustique planchettensysteem, exclusief en gepatenteerd door Anaf.
 - **Comfort op lange termijn** dankzij superisolerend kernmateriaal en superisolerende beglazing.
- L'interprétation contemporaine d'une porte de campagne en bois par Anaf
 - Vitrages ludiques et choix entre 4 types de rainures.
 - Détails de finition de qualité supérieure grâce aux rainures filmées et au système de planchettes 'Rustique' breveté Anaf
 - **Comfort à long terme** grâce aux noyaux et vitrages superisolants

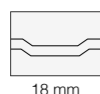
LAAT U ADVISEREN OVER DE GEPASTE GROEF VOOR UW KLEUR. DEMANDEZ UN AVIS PROFESSIONEL SUR LA RAINURE PARFAITE POUR VOTRE COULEUR.



15 mm

Gefreesde groeven /rainures fraisées

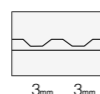
Uitgesproken belijning dankzij het gebruik van dikwandig plaatmateriaal. / Des lignes prononcées grâce à l'utilisation de tôles épaisses.



18 mm

Geperste groeven/rainures embouties

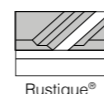
Strak contrast met doorlopende décors zonder retouches. / Un contrast parfait sans interruption des des décors et sans retouches.



3mm 3mm

Rainure Shannon groef

Délicate infrezing geeft de illusie van een klassieke plankette. / Une fraisure délicate donne l'impression d'une plankette classique



Rustique®

Planchettes Rustique / Planchettes

Gepatenteerd systeem met echte planketten voor een uitgesproken rustieke look. / Système breveté avec des vraies plankettes pour un aspect totalement rustique



UNI 3000
p. 110



ANGLE
p. 111



COUNTRY SHANNON
p. 112



COUNTRY SHANNON SQUARE
p. 113



MANSON SHANNON
p. 114



MANSON SHANNON SQUARE
p. 115



ARRAS
p. 116



COVENTRY SQUARE
p. 117



CHESTER
p. 118



CHAYENNE
p. 119



LISA MARIE
p. 120



LILO
p. 120



DORSET
p. 121



BLACKBURN
p. 122



DUBLIN
p. 123





CAMARGUE SHANNON
p. 124



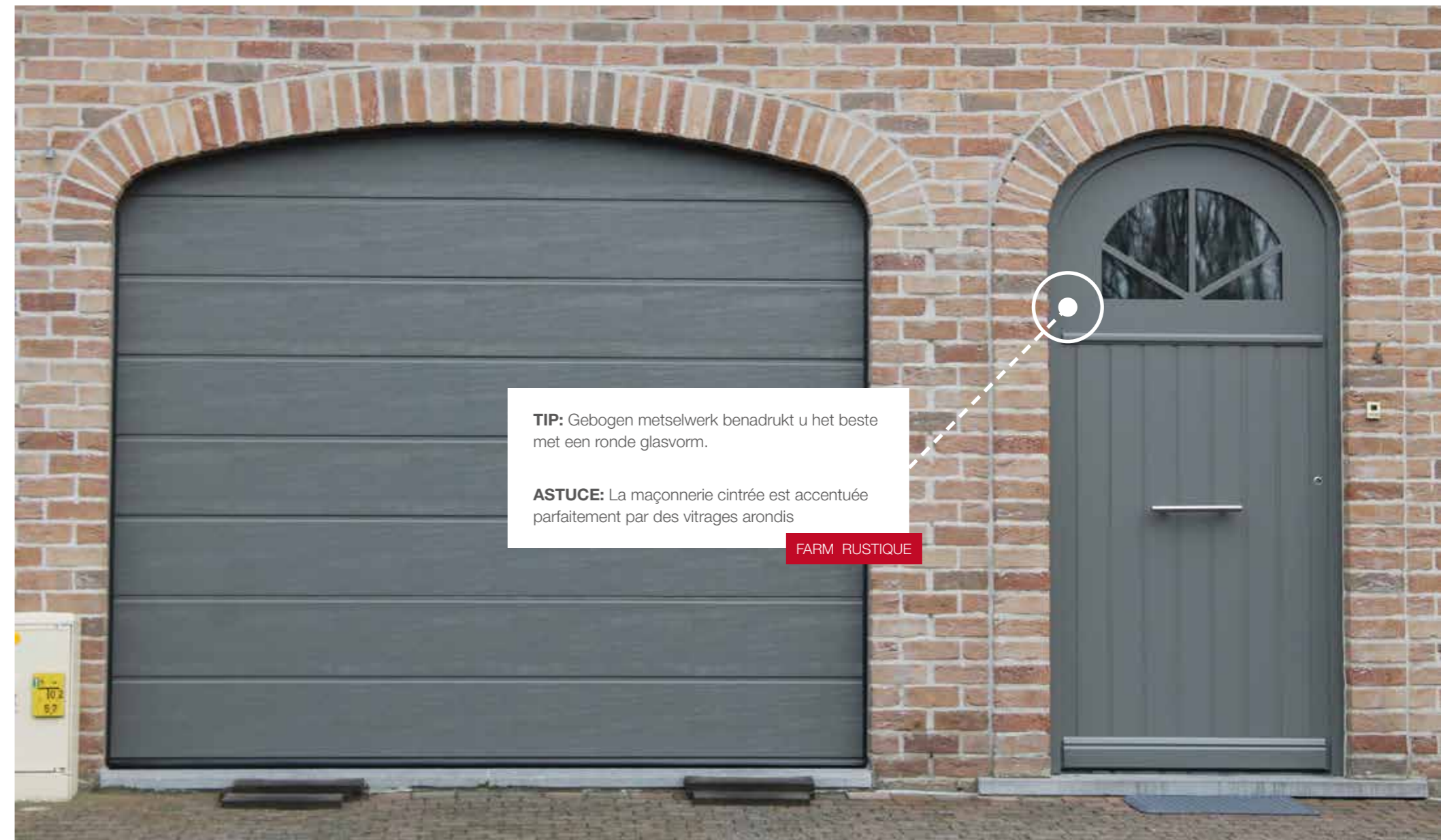
NEWCASTLE
p. 125



FARM
p. 126



ALIXE
p. 127



TIP: Gebogen metselwerk benadrukt u het beste met een ronde glasvorm.

ASTUCE: La maçonnerie cintrée est accentuée parfaitement par des vitrages arrondis

FARM RUSTIQUE

UNI 3000



UNI 3000

AANBEVOLEN SIERBESLAG overzicht p. 195 - 208
QUINCAILLERIE RECOMMANDÉE aperçu p. 195 - 208

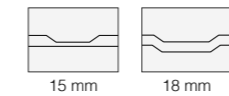


INOX
n° 11

INOX
n° 32

Tin/Etain
n° 109

Black
n° 149




SPECIFICATIES SPÉCIFICATIONS

- Verkrijgbaar als klassieke voordeur of als vleugeloverdekkende uitvoering • Disponible comme porte classique ou en version à ouvrant caché
- Ontwerp steeds op maat. • conception toujours sur mesure



ANGLE



ANGLE*

AANBEVOLEN SIERBESLAG overzicht p. 195 - 208
QUINCAILLERIE RECOMMANDÉE aperçu p. 195 - 208

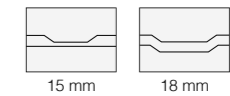


INOX
n° 11

Tin/Etain
n° 75

Brons/Bronze
n° 78

Black
n° 149



SPECIFICATIES SPÉCIFICATIONS

- Verkrijgbaar als klassieke voordeur of als vleugeloverdekkende uitvoering • Disponible comme porte classique ou en version à ouvrant caché
- Ontwerp steeds op maat. • conception toujours sur mesure
- Optioneel verkrijgbaar met vervangbaar glas • Disponible en option avec vitrage remplaçable



COUNTRY SHANNON



COUNTRY SHANNON



COUNTRY SHANNON RUSTIQUE

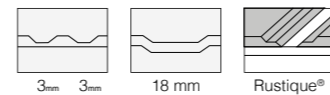
AANBEVOLEN SIERBESLAG overzicht p. 195 - 208
QUINCAILLERIE RECOMMANDÉE aperçu p. 195 - 208



Tin/Etain n° 74 Tin/Etain n° 76 Brons/Bronze n° 79 Tin/Etain n° 109

SPECIFICATIES SPÉCIFICATIONS

- Verkrijgbaar als klassieke voordeur of als vleugeloverdekkende uitvoering • Disponible comme porte classique ou en version à ouvrant caché
- Ontwerp met aanpasbare maatvoering (Small, Medium, Large) • Panneau avec conception variable (Small, Medium, Large)



COUNTRY SHANNON SQUARE



COUNTRY SHANNON SQUARE



COUNTRY SHANNON SQUARE RUSTIQUE

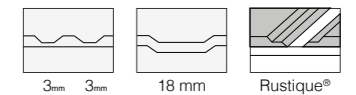
AANBEVOLEN SIERBESLAG overzicht p. 195 - 208
QUINCAILLERIE RECOMMANDÉE aperçu p. 195 - 208



Antiek/Antique n° 67 Brons/Bronze n° 77 Tin/Etain n° 109 Black n° 149

SPECIFICATIES SPÉCIFICATIONS

- Verkrijgbaar als klassieke voordeur of als vleugeloverdekkende uitvoering • Disponible comme porte classique ou en version à ouvrant caché
- Ontwerp steeds op maat. • conception toujours sur mesure
- Met vervangbare beglazing • Vitrage remplaçable



MANSON SHANNON



MANSON SHANNON



MANSON SHANNON RUSTIQUE

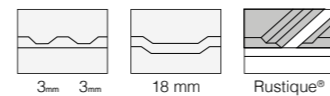
AANBEVOLEN SIERBESLAG overzicht p. 195 - 208 QUINCAILLERIE RECOMMANDÉE aperçu p. 195 - 208



Titanium n° 8 INOX n° 25 Brons/Bronze n° 78 Tin/Etain n° 109

SPECIFICATIES SPÉCIFICATIONS

- Verkrijgbaar als klassieke voordeur of als vleugeloverdekkende uitvoering • Disponible comme porte classique ou en version à ouvrant caché
- Ontwerp steeds op maat. • conception toujours sur mesure



MANSON SHANNON SQUARE



MANSON SHANNON SQUARE



MANSON SHANNON SQUARE RUSTIQUE

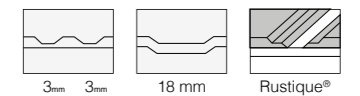
AANBEVOLEN SIERBESLAG overzicht p. 195 - 208 QUINCAILLERIE RECOMMANDÉE aperçu p. 195 - 208



INOX n° 11 Brons/Bronze n° 77 Titanium n° 9 Antiek/Antique n° 113

SPECIFICATIES SPÉCIFICATIONS

- Verkrijgbaar als klassieke voordeur of als vleugeloverdekkende uitvoering • Disponible comme porte classique ou en version à ouvrant caché
- Ontwerp steeds op maat. • conception toujours sur mesure
- Met vervangbare beglazing • Vitrage remplaçable



ARRAS



ARRAS






ARRAS RUSTIQUE

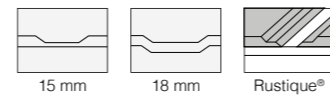
AANBEVOLEN SIERBESLAG overzicht p. 195 - 208
QUINCAILLERIE RECOMMANDÉE aperçu p. 195 - 208



INOX n° 11 Tin/Etain n° 75 Brons/Bronze n° 78 Black n° 149

SPECIFICATIES SPÉCIFICATIONS

-  • Verkrijgbaar als klassieke voordeur of als vleugeloverdekkende uitvoering • Disponible comme porte classique ou en version à ouvrant caché
-  • Ontwerp met aanpasbare maatvoering (Small, Medium, Large) • Panneau avec conception variable (Small, Medium, Large)
-  • Optioneel verkrijgbaar met vervangbaar glas • Disponible en option avec vitrage remplaçable



COVENTRY SQUARE



COVENTRY SQUARE






COVENTRY SQUARE RUSTIQUE

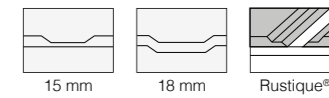
AANBEVOLEN SIERBESLAG overzicht p. 195 - 208
QUINCAILLERIE RECOMMANDÉE aperçu p. 195 - 208



Antiek/Antique n° 68 Tin/Etain n° 72 Antiek/Antique n° 113 Black n° 147

SPECIFICATIES SPÉCIFICATIONS

-  • Verkrijgbaar als klassieke voordeur of als vleugeloverdekkende uitvoering • Disponible comme porte classique ou en version à ouvrant caché
-  • Ontwerp met aanpasbare maatvoering (Small, Medium, Large) • Panneau avec conception variable (Small, Medium, Large)
-  • Optioneel verkrijgbaar met vervangbaar glas • Disponible en option avec vitrage remplaçable



CHESTER



CHESTER*






CHESTER RUSTIQUE

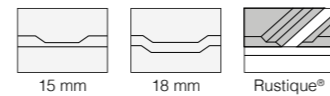
AANBEVOLEN SIERBESLAG overzicht p. 195 - 208 QUINCAILLERIE RECOMMANDÉE aperçu p. 195 - 208



Tin/Etain n° 74 Brons/Bronze n° 77 Black n° 148 Black n° 149

SPECIFICATIES SPÉCIFICATIONS

-  • Verkrijgbaar als klassieke voordeur of als vleugeloverdekkende uitvoering • Disponible comme porte classique ou en version à ouvrant caché
-  • Ontwerp met aanpasbare maatvoering (Small, Medium, Large) • Panneau avec conception variable (Small, Medium, Large)
-  • Optioneel verkrijgbaar met vervangbaar glas • Disponible en option avec vitrage remplaçable



CHAYENNE



CHAYENNE*






CHAYENNE RUSTIQUE

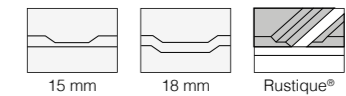
AANBEVOLEN SIERBESLAG overzicht p. 195 - 208 QUINCAILLERIE RECOMMANDÉE aperçu p. 195 - 208



Titanium n° 8 Antiek/Antique n° 68 Tin/Etain n° 75 Tin/Etain n° 109

SPECIFICATIES SPÉCIFICATIONS

-  • Verkrijgbaar als klassieke voordeur of als vleugeloverdekkende uitvoering • Disponible comme porte classique ou en version à ouvrant caché
-  • Ontwerp met aanpasbare maatvoering (Small, Medium, Large) • Panneau avec conception variable (Small, Medium, Large)
-  • Optioneel verkrijgbaar met vervangbaar glas • Disponible en option avec vitrage remplaçable



LISA MARIE & LILO



LISA MARIE






LILO

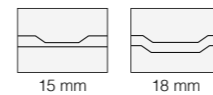
AANBEVOLEN SIERBESLAG overzicht p. 195 - 208
QUINCAILLERIE RECOMMANDÉE aperçu p. 195 - 208



Titanium n° 8 INOX n° 11 Tin/Etain n° 72 Black n° 149

SPECIFICATIES SPÉCIFICATIONS

-  • Verkrijgbaar als klassieke voordeur of als vleugeloverdekkende uitvoering • Disponible comme porte classique ou en version à ouvrant caché
-  • Ontwerp met aanpasbare maatvoering (Small, Medium, Large) • Panneau avec conception variable (Small, Medium, Large)
-  • Optioneel verkrijgbaar met vervangbaar glas • Disponible en option avec vitrage remplaçable



15 mm 18 mm



DORSET



DORSET*






DORSET RUSTIQUE

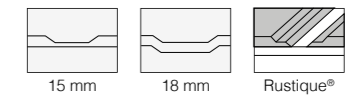
AANBEVOLEN SIERBESLAG overzicht p. 195 - 208
QUINCAILLERIE RECOMMANDÉE aperçu p. 195 - 208



Tin/Etain n° 72 Tin/Etain n° 75 Brons/Bronze n° 78 Antiek/Antique n° 113

SPECIFICATIES SPÉCIFICATIONS

-  • Verkrijgbaar als klassieke voordeur of als vleugeloverdekkende uitvoering • Disponible comme porte classique ou en version à ouvrant caché
-  • Ontwerp met aanpasbare maatvoering (Small, Medium, Large) • Panneau avec conception variable (Small, Medium, Large)
-  • Optioneel verkrijgbaar met vervangbaar glas • Disponible en option avec vitrage remplaçable



15 mm 18 mm Rustique®



BLACKBURN



BLACKBURN






BLACKBURN RUSTIQUE

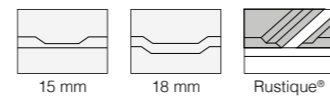
AANBEVOLEN SIERBESLAG overzicht p. 195 - 208 QUINCAILLERIE RECOMMANDÉE aperçu p. 195 - 208



Brons/Bronze n° 77 Antiek/Antique n° 71 Tin/Etain n° 72 INOX n° 110

SPECIFICATIES SPÉCIFICATIONS

-  • Verkrijgbaar als klassieke voordeur of als vleugeloverdekkende uitvoering • Disponible comme porte classique ou en version à ouvrant caché
-  • Ontwerp met aanpasbare maatvoering (Small, Medium, Large) • Panneau avec conception variable (Small, Medium, Large)
-  • Optioneel verkrijgbaar met vervangbaar glas • Disponible en option avec vitrage remplaçable



DUBLIN



DUBLIN




DUBLIN RUSTIQUE

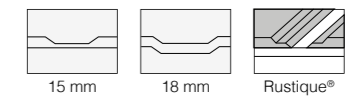
AANBEVOLEN SIERBESLAG overzicht p. 195 - 208 QUINCAILLERIE RECOMMANDÉE aperçu p. 195 - 208



Antiek/Antique n° 70 Tin/Etain n° 74 Brons/Bronze n° 77 Black n° 147

SPECIFICATIES SPÉCIFICATIONS

-  • Verkrijgbaar als klassieke voordeur of als vleugeloverdekkende uitvoering • Disponible comme porte classique ou en version à ouvrant caché
-  • Ontwerp met aanpasbare maatvoering (Small, Medium, Large) • Panneau avec conception variable (Small, Medium, Large)
-  • Met vervangbare beglazing • Vitrage remplaçable



CAMARGUE SHANNON



CAMARGUE SHANNON






CAMARGUE SHANNON GLAS/VITRE*

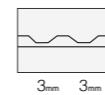
AANBEVOLEN SIERBESLAG overzicht p. 195 - 208 QUINCAILLERIE RECOMMANDÉE aperçu p. 195 - 208



INOX n° 11 Tin/Etain n° 74 Brons/Bronze n° 78 Tin/Etain n° 109

SPECIFICATIES SPÉCIFICATIONS

-  • Verkrijgbaar als klassieke voordeur of als vleugeloverdekkende uitvoering • Disponible comme porte classique ou en version à ouvrant caché
-  • Ontwerp steeds op maat. • conception toujours sur mesure
-  • Met vervangbare beglazing • Vitrage remplaçable



NEWCASTLE



NEWCASTLE*






NEWCASTLE RUSTIQUE

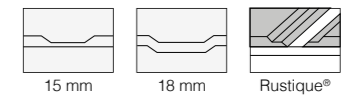
AANBEVOLEN SIERBESLAG overzicht p. 195 - 208 QUINCAILLERIE RECOMMANDÉE aperçu p. 195 - 208



Titanium n° 9 Antiek/Antique n° 71 Tin/Etain n° 76 Black n° 148

SPECIFICATIES SPÉCIFICATIONS

-  • Verkrijgbaar als klassieke voordeur of als vleugeloverdekkende uitvoering • Disponible comme porte classique ou en version à ouvrant caché
-  • Ontwerp met aanpasbare maatvoering (Small, Medium, Large) • Panneau avec conception variable (Small, Medium, Large)
-  • Optioneel verkrijgbaar met vervangbaar glas • Disponible en option avec vitrage remplaçable



FARM



FARM






FARM RUSTIQUE

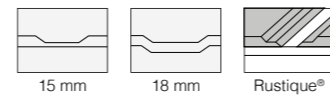
AANBEVOLEN SIERBESLAG overzicht p. 195 - 208 QUINCAILLERIE RECOMMANDÉE aperçu p. 195 - 208



Tin/Etain n° 76 Brons/Bronze n° 77 Antiek/Antique n° 113 Black n° 149

SPECIFICATIES SPÉCIFICATIONS

-  • Verkrijgbaar als klassieke voordeur of als vleugeloverdekkende uitvoering • Disponible comme porte classique ou en version à ouvrant caché
-  • Ontwerp met aanpasbare maatvoering (Small, Medium, Large) • Panneau avec conception variable (Small, Medium, Large)
-  • Optioneel verkrijgbaar met vervangbaar glas • Disponible en option avec vitrage remplaçable



ALIXE



ALIXE






ALIXE RUSTIQUE

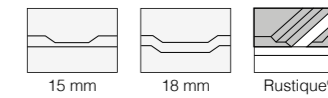
AANBEVOLEN SIERBESLAG overzicht p. 195 - 208 QUINCAILLERIE RECOMMANDÉE aperçu p. 195 - 208



INOX n° 32 Tin/Etain n° 74 Tin/Etain n° 109 Black n° 148

SPECIFICATIES SPÉCIFICATIONS

-  • Verkrijgbaar als klassieke voordeur of als vleugeloverdekkende uitvoering • Disponible comme porte classique ou en version à ouvrant caché
-  • Ontwerp met aanpasbare maatvoering (Small, Medium, Large) • Panneau avec conception variable (Small, Medium, Large)
-  • Optioneel verkrijgbaar met vervangbaar glas • Disponible en option avec vitrage remplaçable

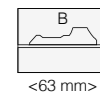




Classic

- **Tijdloze deurmodellen**
- Keuze uit 4 soorten **sierlijsten**
- Altijd de **perfecte verhoudingen**, dankzij uitvoeringen in Small/ Medium/Large of zelfs op maat van uw deuropening
- **Comfort op lange termijn** dankzij superisolerend kernmateriaal en beglazing
- **Des modèles intemporels.**
- Choix entre 4 types de **mouures**
- Toujours les **proportions idéales**, grâce aux dimensions Small/ Medium/ Large ou sur mesure pour l'ouverture dans la façade.
- Un **comfort à long terme** grâce aux noyaux et vitrages superisolants

KIES UIT DE AANGEDUIDE SIERLIJSTEN / FAITES LE CHOIX ENTRE LES MOULURES INDIQUÉES



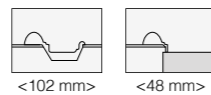
Sierlijst/Moulure "B"

Sierlijk, stijlvol en asymmetrisch opgebouwd. / Élégante, stylisée et conçue asymétriquement



Sierlijst/Moulure "K"

Slank, smal en symmetrisch opgebouwd / Mince et étroite, conçue symétriquement



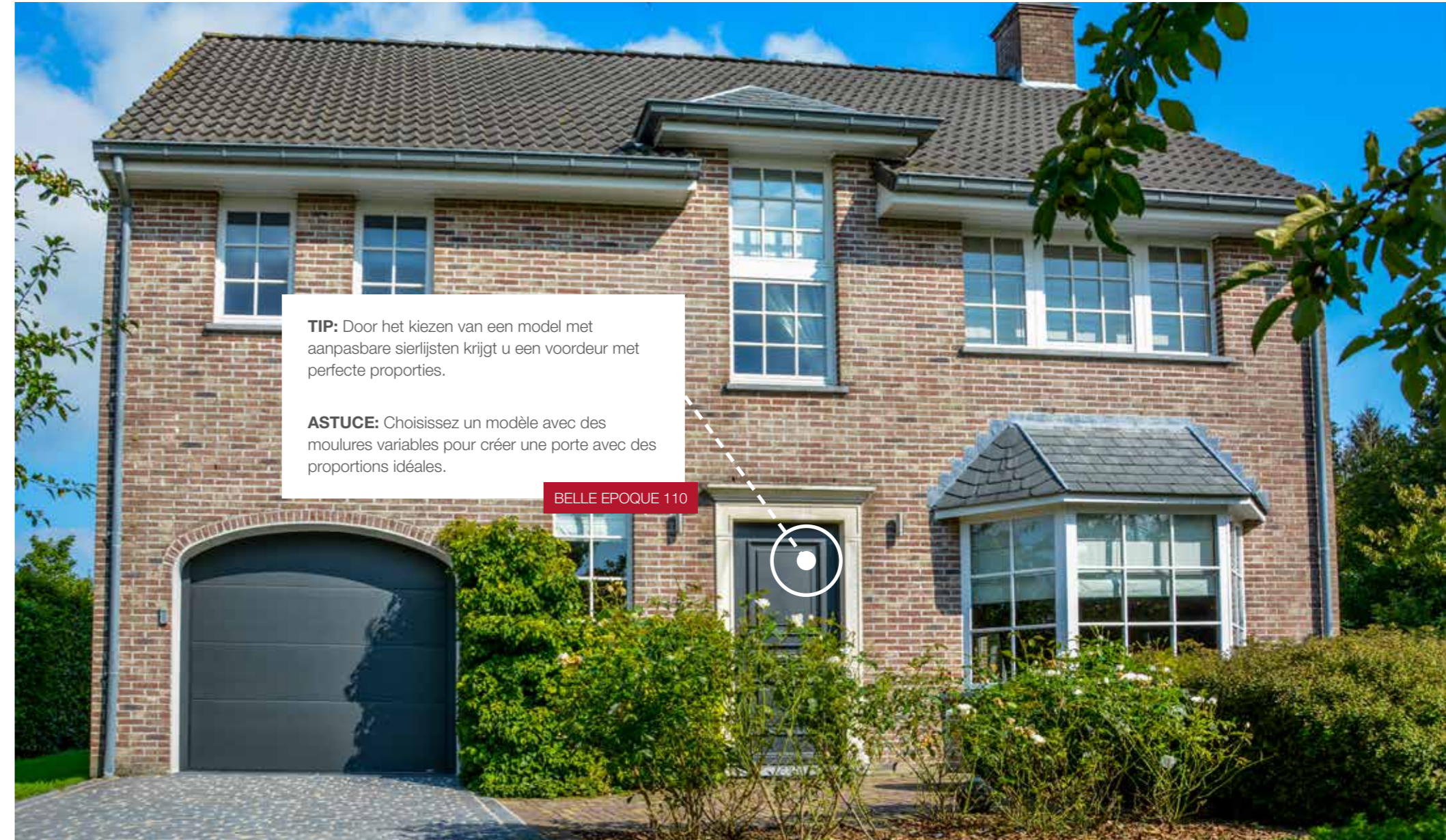
Sierlijst/Moulure "Tradition"

De bossingmoulure die u kent van de klassieke houten deur. / La moulure 'bossing' que vous connaissez des portes traditionnelles en bois



Sierlijst/Moulure "Deco"

Vaste sierlijst geperst uit de voorplaat van de deur. / Moulure fixe emboutie dans la tôle extérieure de la porte





CAMARGUE
p. 135



PROVENCE
p. 136



CHARENTE
p. 137



KINGSTON
p. 138



BRETAGNE
p. 139



MONTSERRAT
p. 149



MONACO
p. 149



TOKIO
p. 150



TOULOUSE
p. 151



PISSARO
p. 152



MANCHE
p. 140



LAGOS
p. 141



VIRGO
p. 142



NICE
p. 143



SALVADOR
p. 144



NANTES
p. 153



NANTES (GLAS/VITRE)
p. 154



LUNAR
p. 155



STRATO
p. 156



BLACKPOOL
p. 157



ALEXANDER
p. 145



AMALIA
p. 146



MAXIMA
p. 147



MONTPELLIER
p. 148



MONTIGNAC
p. 148



BLACKBIRD
p. 158



OCULAR
p. 159



TOLPA
p. 160



TOLEDO
p. 161



TOMA
p. 162



BELLE EPOQUE 100
p. 165



BELLE EPOQUE 110
p. 166



BELLE EPOQUE 120
p. 167



BELLE EPOQUE 130
p. 168



BELLE EPOQUE 150
p. 169



BELLE ETAGE 200
p. 182



BELLE ETAGE 300
p. 183



BELLE ETAGE 400
p. 184



BELLE ETAGE 500
p. 185



AMIENS
p. 187



BELLE EPOQUE 160
p. 171



LUNGO
p. 172



LUX
p. 173



SYBIL
p. 174



SYDNEY
p. 175



AVIGNON
p. 188



BIARRITZ
p. 189



ST-MALO
p. 190



LE MANS
p. 191



TOURS
p. 192



OCTAVIA
p. 176



TONIC
p. 177



TOON
p. 178



TORAX
p. 179



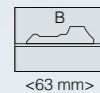
BELLE ETAGE 100
p. 181



WATERGATE
p. 193

Classic original

De originele ANAF-voordeuren met keuze uit "B" of "K" sierlijst.
Le série originale des portes ANAF avec le choix entre moulure "B" ou "K".



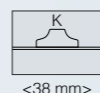
<63 mm>

Sierlijst/Moulure "B"

Sierlijk, stijlvol en asymmetrisch opgebouwd. /Élégante, stylisée et conçue asymétriquement



63 mm



<38 mm>

Sierlijst/Moulure "K"

Slank, smal en symmetrisch opgebouwd /Mince et étroite, conçue symétriquement



38 mm



CAMARGUE



CAMARGUE



CAMARGUE GLAS/VITRE

AANBEVOLEN SIERBESLAG overzicht p. 195 - 208
QUINCAILLERIE RECOMMANDÉE aperçu p. 195 - 208



Inox
n° 13

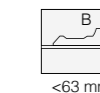
Antiek/Antique
n° 8

Antiek/Antique
n° 109

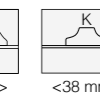
Antiek/Antique
n° 71

SPECIFICATIES SPÉCIFICATIONS

- Verkrijgbaar als klassieke voordeur of als vleugeloverdekkende uitvoering • Disponible comme porte classique ou en version à ouvrant caché
- Ontwerp met aanpasbare maatvoering (Small, Medium, Large) • Panneau avec conception variable (Small, Medium, Large)
- Met vervangbare beglazing • Vitrage remplaçable



<63 mm>



<38 mm>



PROVENCE



PROVENCE






PROVENCE GLAS/VITRE

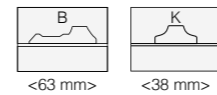
AANBEVOLEN SIERBESLAG overzicht p. 195 - 208 QUINCAILLERIE RECOMMANDÉE aperçu p. 195 - 208



Titanium n° 8 Inox n° 13 Tin/Etain n° 74 Tin/Etain n° 109

SPECIFICATIES SPÉCIFICATIONS

-  • Verkrijgbaar als klassieke voordeur of als vleugeloverdekkende uitvoering • Disponible comme porte classique ou en version à ouvrant caché
-  • Ontwerp met aanpasbare maatvoering (Small, Medium, Large) • Panneau avec conception variable (Small, Medium, Large)
-  • Met vervangbare beglazing • Vitrage remplaçable



CHARENTE



CHARENTE



CHARENTE GLAS/VITRE

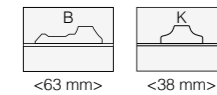
AANBEVOLEN SIERBESLAG overzicht p. 195 - 208 QUINCAILLERIE RECOMMANDÉE aperçu p. 195 - 208



Titanium n° 8 Black n° 147 Tin/Etain n° 74 Brons/Bronze n° 77

SPECIFICATIES SPÉCIFICATIONS

-  • Verkrijgbaar als klassieke voordeur of als vleugeloverdekkende uitvoering • Disponible comme porte classique ou en version à ouvrant caché
-  • Ontwerp met aanpasbare maatvoering (Small, Medium, Large) • Panneau avec conception variable (Small, Medium, Large)
-  • Met vervangbare beglazing • Vitrage remplaçable



KINGSTON



KINGSTON






KINGSTON GLAS/VITRE

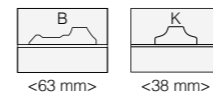
AANBEVOLEN SIERBESLAG overzicht p. 195 - 208 QUINCAILLERIE RECOMMANDÉE aperçu p. 195 - 208



Titanium n° 8 Inox n° 30 Tin/Etain n° 73 Black n° 147

SPECIFICATIES SPÉCIFICATIONS

-  • Verkrijgbaar als klassieke voordeur of als vleugeloverdekkende uitvoering • Disponible comme porte classique ou en version à ouvrant caché
-  • Ontwerp met vaste maatvoering. • conception à dimensions fixe.
-  • Met vervangbare beglazing • Vitrage remplaçable



BRETAGNE



BRETAGNE



BRETAGNE 1 GLAS/VITRE



BRETAGNE 2 GLAZEN/VITRES

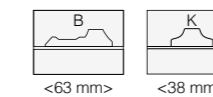


BRETAGNE 3 GLAZEN/VITRES




AANBEVOLEN SIERBESLAG overzicht p. 195 - 208 QUINCAILLERIE RECOMMANDÉE aperçu p. 195 - 208



Antiek/Antique n° 70 Tin/Etain n° 73 Titanium n° 8 Black n° 149



SPECIFICATIES SPÉCIFICATIONS

-  • Verkrijgbaar als klassieke voordeur of als vleugeloverdekkende uitvoering • Disponible comme porte classique ou en version à ouvrant caché
-  • Ontwerp met aanpasbare maatvoering (Small, Medium, Large) • Panneau avec conception variable (Small, Medium, Large)
-  • Met vervangbare beglazing • Vitrage remplaçable



MANCHE



MANCHE






MANCHE GLAS/VITRE

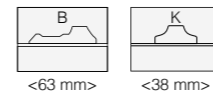
AANBEVOLEN SIERBESLAG overzicht p. 195 - 208 QUINCAILLERIE RECOMMANDÉE aperçu p. 195 - 208



Antiek/Antique n° 68 Tin/Étain n° 75 Brons/Bronze n° 78 Black n° 147

SPECIFICATIES SPÉCIFICATIONS

-  • Verkrijgbaar als klassieke voordeur of als vleugeloverdekkende uitvoering • Disponible comme porte classique ou en version à ouvrant caché
-  • Ontwerp met vaste maatvoering. • conception à dimensions fixe.
-  • Met vervangbare beglazing • Vitrage remplaçable



LAGOS



LAGOS






LAGOS GLAS/VITRE

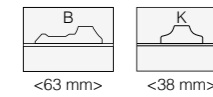
AANBEVOLEN SIERBESLAG overzicht p. 195 - 208 QUINCAILLERIE RECOMMANDÉE aperçu p. 195 - 208



Titanium n° 8 Brons/Bronze n° 77 Antiek/Antique n° 113 Black n° 148

SPECIFICATIES SPÉCIFICATIONS

-  • Verkrijgbaar als klassieke voordeur of als vleugeloverdekkende uitvoering • Disponible comme porte classique ou en version à ouvrant caché
-  • Ontwerp met vaste maatvoering. • conception à dimensions fixe.
-  • Met vervangbare beglazing • Vitrage remplaçable



VIRGO



VIRGO






VIRGO GLAS/VITRE

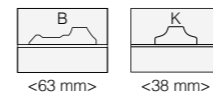
AANBEVOLEN SIERBESLAG overzicht p. 195 - 208 QUINCAILLERIE RECOMMANDÉE aperçu p. 195 - 208



Titanium n° 8 Tin/Etain n° 74 Brons/Bronze n° 77 Black n° 149

SPECIFICATIES SPÉCIFICATIONS

-  • Verkrijgbaar als klassieke voordeur of als vleugeloverdekkende uitvoering • Disponible comme porte classique ou en version à ouvrant caché
-  • Ontwerp met vaste maatvoering. • conception à dimensions fixe.
-  • Met vervangbare beglazing • Vitrage remplaçable



NICE



NICE






NICE GLAS/VITRE

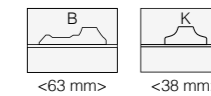
AANBEVOLEN SIERBESLAG overzicht p. 195 - 208 QUINCAILLERIE RECOMMANDÉE aperçu p. 195 - 208



Antiek/Antique n° 68 Tin/Etain n° 75 Brons/Bronze n° 78 Black n° 147

SPECIFICATIES SPÉCIFICATIONS

-  • Verkrijgbaar als klassieke voordeur of als vleugeloverdekkende uitvoering • Disponible comme porte classique ou en version à ouvrant caché
-  • Ontwerp met vaste maatvoering. • conception à dimensions fixe.
-  • Met vervangbare beglazing • Vitrage remplaçable



SALVADOR



SALVADOR






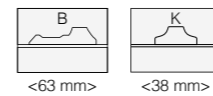
SALVADOR GLAS/VITRE

AANBEVOLEN SIERBESLAG overzicht p. 195 - 208 QUINCAILLERIE RECOMMANDÉE aperçu p. 195 - 208



SPECIFICATIES SPÉCIFICATIONS

-  • Verkrijgbaar als klassieke voordeur of als vleugeloverdekkende uitvoering • Disponible comme porte classique ou en version à ouvrant caché
-  • Ontwerp met vaste maatvoering. • conception à dimensions fixe.
-  • Met vervangbare beglazing • Vitrage remplaçable



ALEXANDER



ALEXANDER






ALEXANDER GLAS/VITRE



AANBEVOLEN SIERBESLAG overzicht p. 195 - 208 QUINCAILLERIE RECOMMANDÉE aperçu p. 195 - 208



SPECIFICATIES SPÉCIFICATIONS

-  • Verkrijgbaar als klassieke voordeur of als vleugeloverdekkende uitvoering • Disponible comme porte classique ou en version à ouvrant caché
-  • Ontwerp met vaste maatvoering. • conception à dimensions fixe.
-  • Met vervangbare beglazing • Vitrage remplaçable



AMALIA



Classic Original

AMALIA



AMALIA GLAS/VITRE



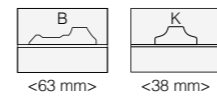
AANBEVOLEN SIERBESLAG overzicht p. 195 - 208 QUINCAILLERIE RECOMMANDÉE aperçu p. 195 - 208



Inox n° 13 Antiek/Antique n° 8 Antiek/Antique n° 109 Antiek/Antique n° 71

SPECIFICATIES SPÉCIFICATIONS

- Verkrijgbaar als klassieke voordeur of als vleugeloverdekkende uitvoering • Disponible comme porte classique ou en version à ouvrant caché
- Ontwerp met aanpasbare maatvoering (Small, Medium, Large) • Panneau avec conception variable (Small, Medium, Large)
- Met vervangbare beglazing • Vitrage remplaçable



MAXIMA



MAXIMA



MAXIMA GLAS/VITRE



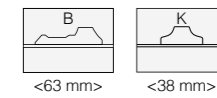
AANBEVOLEN SIERBESLAG overzicht p. 195 - 208 QUINCAILLERIE RECOMMANDÉE aperçu p. 195 - 208



Inox n° 13 Antiek/Antique n° 8 Antiek/Antique n° 109 Antiek/Antique n° 71

SPECIFICATIES SPÉCIFICATIONS

- Verkrijgbaar als klassieke voordeur of als vleugeloverdekkende uitvoering • Disponible comme porte classique ou en version à ouvrant caché
- Ontwerp met aanpasbare maatvoering (Small, Medium, Large) • Panneau avec conception variable (Small, Medium, Large)
- Met vervangbare beglazing • Vitrage remplaçable



MONTPELLIER & MONTIGNAC



MONTPELLIER






MONTIGNAC

AANBEVOLEN SIERBESLAG overzicht p. 195 - 208
QUINCAILLERIE RECOMMANDÉE aperçu p. 195 - 208



Titanium n° 94 Inox n° 9 Tin/Etain n° 78 Black n° 149

SPECIFICATIES SPÉCIFICATIONS

-  • Verkrijgbaar als klassieke voordeur of als vleugeloverdekkende uitvoering • Disponible comme porte classique ou en version à ouvrant caché
-  • Ontwerp met vaste maatvoering. • conception à dimensions fixe.
-  • Met vervangbare beglazing • Vitrage remplaçable



MONTERRAT & MONACO



MONTERRAT






MONACO

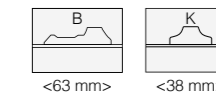
AANBEVOLEN SIERBESLAG overzicht p. 195 - 208
QUINCAILLERIE RECOMMANDÉE aperçu p. 195 - 208



Titanium n° 8 Inox n° 11 Tin/Etain n° 78 Black n° 149

SPECIFICATIES SPÉCIFICATIONS

-  • Verkrijgbaar als klassieke voordeur of als vleugeloverdekkende uitvoering • Disponible comme porte classique ou en version à ouvrant caché
-  • Ontwerp met vaste maatvoering. • conception à dimensions fixe.
-  • Met vervangbare beglazing • Vitrage remplaçable



Classic Original

TOKIO



TOKIO*






TOKIO GLAS/VITRE*

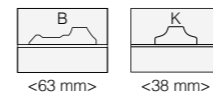
AANBEVOLEN SIERBESLAG overzicht p. 195 - 208 QUINCAILLERIE RECOMMANDÉE aperçu p. 195 - 208



Antiek/Antique n° 69 Tin/Etain n° 73 Tin/Etain n° 74 Brons/Bronze n° 78

SPECIFICATIES SPÉCIFICATIONS

-  • Verkrijgbaar als klassieke voordeur of als vleugeloverdekkende uitvoering • Disponible comme porte classique ou en version à ouvrant caché
-  • Ontwerp met vaste maatvoering. • conception à dimensions fixe.
-  • Met vervangbare beglazing • Vitrage remplaçable



<63 mm> <38 mm>



TOULOUSE



TOULOUSE*






TOULOUSE GLAS/VITRE*

AANBEVOLEN SIERBESLAG overzicht p. 195 - 208 QUINCAILLERIE RECOMMANDÉE aperçu p. 195 - 208



Antiek/Antique n° 67 Tin/Etain n° 74 Titanium n° 8 Black n° 149

SPECIFICATIES SPÉCIFICATIONS

-  • Verkrijgbaar als klassieke voordeur of als vleugeloverdekkende uitvoering • Disponible comme porte classique ou en version à ouvrant caché
-  • Ontwerp met vaste maatvoering. • conception à dimensions fixe.
-  • Met vervangbare beglazing • Vitrage remplaçable



<38 mm>



PISSARO



PISSARO 130






PISSARO 131

AANBEVOLEN SIERBESLAG overzicht p. 195 - 208
QUINCAILLERIE RECOMMANDÉE aperçu p. 195 - 208



Tin/Etain n° 73 Tin/Etain n° 74 Black n° 147 Brons/Bronze n° 78

SPECIFICATIES
SPÉCIFICATIONS

-  • Verkrijgbaar als klassieke voordeur of als vleugeloverdekkende uitvoering • Disponible comme porte classique ou en version à ouvrant caché
-  • Ontwerp met vaste maatvoering. • conception à dimensions fixe.
-  • Met vervangbare beglazing • Vitrage remplaçable



Classic Original



PISSARO 121



PISSARO 120

Afgebeeld model met optionele sierbeglazing "Fusion"/Modèle exposé avec vitrage optionnel "Fusion"

NANTES



NANTES 110



NANTES 120



NANTES 130



NANTES 140






NANTES 150

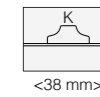
AANBEVOLEN SIERBESLAG overzicht p. 195 - 208
QUINCAILLERIE RECOMMANDÉE aperçu p. 195 - 208



Black n° 147 Tin/Etain n° 74 Tin/Etain n° 75 Brons/Bronze n° 78

SPECIFICATIES
SPÉCIFICATIONS

-  • Verkrijgbaar als klassieke voordeur of als vleugeloverdekkende uitvoering • Disponible comme porte classique ou en version à ouvrant caché
-  • Ontwerp met vaste maatvoering. • conception à dimensions fixe.
-  • Met vervangbare beglazing • Vitrage remplaçable



NANTES (GLASMITRE)



NANTES 240



NANTES 220



NANTES 230



NANTES 210



NANTES 250

AANBEVOLEN SIERBESLAG overzicht p. 195 - 208 QUINCAILLERIE RECOMMANDÉE aperçu p. 195 - 208






Tin/Etain
n° 73

Tin/Etain
n° 74

Tin/Etain
n° 75

Brons/Bronze
n° 78

SPECIFICATIES SPÉCIFICATIONS

-  • Verkrijgbaar als klassieke voordeur of als vleugeloverdekkende uitvoering • Disponible comme porte classique ou en version à ouvrant caché
-  • Ontwerp met vaste maatvoering. • conception à dimensions fixe.
-  • Met vervangbare beglazing • Vitrage remplaçable



LUNAR



LUNAR 110



LUNAR 100



LUNAR 120



LUNAR 130



LUNAR 140

AANBEVOLEN SIERBESLAG overzicht p. 195 - 208 QUINCAILLERIE RECOMMANDÉE aperçu p. 195 - 208




Titanium
n° 8

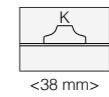
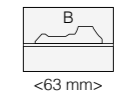
Black
n° 147

Tin/Etain
n° 72

Black
n° 149

SPECIFICATIES SPÉCIFICATIONS

-  • Verkrijgbaar als klassieke voordeur of als vleugeloverdekkende uitvoering • Disponible comme porte classique ou en version à ouvrant caché
-  • Ontwerp met aanpasbare maatvoering (Small, Medium, Large) • Panneau avec conception variable (Small, Medium, Large)
-  • Met vervangbare beglazing • Vitrage remplaçable



STRATO



STRATO 140



STRATO 110



STRATO 120



STRATO 130



STRATO 100

AANBEVOLEN SIERBESLAG overzicht p. 195 - 208 QUINCAILLERIE RECOMMANDÉE aperçu p. 195 - 208



Titanium
n° 8

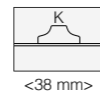
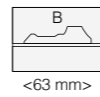
Inox
n° 11

Tin/Etain
n° 72

Black
n° 149

SPECIFICATIES SPÉCIFICATIONS

- Verkrijgbaar als klassieke voordeur of als vleugeloverdekkende uitvoering • Disponible comme porte classique ou en version à ouvrant caché
- Ontwerp met aanpasbare maatvoering (Small, Medium, Large) • Panneau avec conception variable (Small, Medium, Large)
- Met vervangbare beglazing • Vitrage remplaçable



BLACKPOOL



BLACKPOOL 120



BLACKPOOL 110



BLACKPOOL 130

AANBEVOLEN SIERBESLAG overzicht p. 195 - 208 QUINCAILLERIE RECOMMANDÉE aperçu p. 195 - 208



Brons/Bronze
n° 77

Antiek/Antique
n° 71

Tin/Etain
n° 72

Inox
n° 110



SPECIFICATIES SPÉCIFICATIONS


- Verkrijgbaar als klassieke voordeur of als vleugeloverdekkende uitvoering • Disponible comme porte classique ou en version à ouvrant caché
- Ontwerp met aanpasbare maatvoering (Small, Medium, Large) • Panneau avec conception variable (Small, Medium, Large)
- Met vervangbare beglazing • Vitrage remplaçable



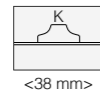

BLACKBIRD



Classic Original



AANBEVOLEN SIERBESLAG overzicht p. 195 - 208
QUINCAILLERIE RECOMMANDÉE aperçu p. 195 - 208



SPECIFICATIES SPÉCIFICATIONS


- Verkrijgbaar als klassieke voordeur of als vleugeloverdekkende uitvoering • Disponible comme porte classique ou en version à ouvrant caché
- Ontwerp met aanpasbare maatvoering (Small, Medium, Large) • Panneau avec conception variable (Small, Medium, Large)
- Met vervangbare beglazing • Vitrage remplaçable



OCULAR

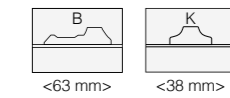


AANBEVOLEN SIERBESLAG overzicht p. 195 - 208
QUINCAILLERIE RECOMMANDÉE aperçu p. 195 - 208



SPECIFICATIES SPÉCIFICATIONS

- Verkrijgbaar als klassieke voordeur of als vleugeloverdekkende uitvoering • Disponible comme porte classique ou en version à ouvrant caché
- Ontwerp met aanpasbare maatvoering (Small, Medium, Large) • Panneau avec conception variable (Small, Medium, Large)
- Met vervangbare beglazing • Vitrage remplaçable



TOLPA



Classic Original



TOLPA 110



TOLPA 130



TOLPA 140



TOLPA 150

AANBEVOLEN SIERBESLAG overzicht p. 195 - 208 QUINCAILLERIE RECOMMANDÉE aperçu p. 195 - 208






Titanium
n° 8

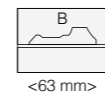
Black
n° 147

Tin/Etain
n° 72

Black
n° 149

SPECIFICATIES SPÉCIFICATIONS

-  • Verkrijgbaar als klassieke voordeur of als vleugeloverdekkende uitvoering • Disponible comme porte classique ou en version à ouvrant caché
-  • Ontwerp met aanpasbare maatvoering (Small, Medium, Large) • Panneau avec conception variable (Small, Medium, Large)
-  • Met vervangbare beglazing • Vitrage remplaçable



TOLEDO



TOLEDO 150



TOLEDO 120



TOLEDO 130



TOLEDO 140



TOLEDO 110

AANBEVOLEN SIERBESLAG overzicht p. 195 - 208 QUINCAILLERIE RECOMMANDÉE aperçu p. 195 - 208




Titanium
n° 8

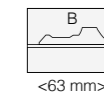
Inox
n° 11

Tin/Etain
n° 72

Black
n° 149

SPECIFICATIES SPÉCIFICATIONS

-  • Verkrijgbaar als klassieke voordeur of als vleugeloverdekkende uitvoering • Disponible comme porte classique ou en version à ouvrant caché
-  • Ontwerp met aanpasbare maatvoering (Small, Medium, Large) • Panneau avec conception variable (Small, Medium, Large)
-  • Met vervangbare beglazing • Vitrage remplaçable





TOMA 120



TOMA 110



TOMA 130



TOMA 140



TOMA 150

AANBEVOLEN SIERBESLAG overzicht p. 195 - 208
QUINCAILLERIE RECOMMANDÉE aperçu p. 195 - 208






Titanium
n° 8

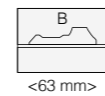
Black
n° 147

Tin/Etain
n° 72

Black
n° 149

SPECIFICATIES
SPÉCIFICATIONS

-  • Verkrijgbaar als klassieke voordeur of als vleugeloverdekkende uitvoering • Disponible comme porte classique ou en version à ouvrant caché
-  • Ontwerp met aanpasbare maatvoering (Small, Medium, Large) • Panneau avec conception variable (Small, Medium, Large)
-  • Met vervangbare beglazing • Vitrage remplaçable



Classic tradition

De traditionele "bossing" deur, door ANAF heruitgevonden.
La porte "bossing" traditionnelle, reinventé par ANAF.



Sierlijst/Moulure "Tradition"

De bossingmoulure die u kent van de klassieke houten deur./La moulure 'bossing' que vous connaissez des portes traditionnelles en bois



Glaslijst "Tradition"

Bij beglaseerde modellen wordt de "Tradition" glaslijst gemonteerd./Les modèles vitrés sont équipés de la moulure "Tradition" vitrée.

ANAF

BELLE EPOQUE 100



BELLE EPOQUE 100



BELLE EPOQUE 101

AANBEVOLEN SIERBESLAG overzicht p. 195 - 208
QUINCAILLERIE RECOMMANDÉE aperçu p. 195 - 208



Titanium
n° 8



Inox
n° 11



Tiv/Etain
n° 72



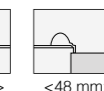
Black
n° 149

SPECIFICATIES SPÉCIFICATIONS

- Verkrijgbaar als klassieke voordeur of als vleugeloverdekkende uitvoering • Disponible comme porte classique ou en version à ouvrant caché
- Ontwerp met aanpasbare maatvoering (Small, Medium, Large) • Panneau avec conception variable (Small, Medium, Large)
- Met vervangbare beglazing • Vitrage remplaçable



<102 mm>



<48 mm>

ANAF

BELLE EPOQUE 110



BELLE EPOQUE 110






BELLE EPOQUE 111

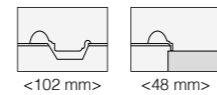
AANBEVOLEN SIERBESLAG overzicht p. 195 - 208
QUINCAILLERIE RECOMMANDÉE aperçu p. 195 - 208



Titanium n° 8 Inox n° 32 Tin/Etain n° 73 Titanium n° 8

SPECIFICATIES SPÉCIFICATIONS

-  • Verkrijgbaar als klassieke voordeur of als vleugeloverdekkende uitvoering • Disponible comme porte classique ou en version à ouvrant caché
-  • Ontwerp met aanpasbare maatvoering (Small, Medium, Large) • Panneau avec conception variable (Small, Medium, Large)
-  • Met vervangbare beglazing • Vitrage remplaçable



BELLE EPOQUE 120



BELLE EPOQUE 120




BELLE EPOQUE 123

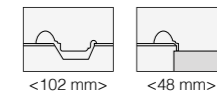
AANBEVOLEN SIERBESLAG overzicht p. 195 - 208
QUINCAILLERIE RECOMMANDÉE aperçu p. 195 - 208



Tin/Etain n° 72 Tin/Etain n° 75 Brons/Bronze n° 78 Titanium n° 8

SPECIFICATIES SPÉCIFICATIONS

-  • Verkrijgbaar als klassieke voordeur of als vleugeloverdekkende uitvoering • Disponible comme porte classique ou en version à ouvrant caché
-  • Ontwerp met aanpasbare maatvoering (Small, Medium, Large) • Panneau avec conception variable (Small, Medium, Large)
-  • Met vervangbare beglazing • Vitrage remplaçable



BELLE EPOQUE 130



BELLE EPOQUE 130






BELLE EPOQUE 132

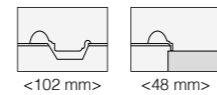
AANBEVOLEN SIERBESLAG overzicht p. 195 - 208 QUINCAILLERIE RECOMMANDÉE aperçu p. 195 - 208



Inox n° 12 Brons/Bronze n° 81 Antiek/Antique n° 71 Inox n° 122

SPECIFICATIES SPÉCIFICATIONS

-  • Verkrijgbaar als klassieke voordeur of als vleugeloverdekkende uitvoering • Disponible comme porte classique ou en version à ouvrant caché
-  • Ontwerp met aanpasbare maatvoering (Small, Medium, Large) • Panneau avec conception variable (Small, Medium, Large)
-  • Met vervangbare beglazing • Vitrage remplaçable



BELLE EPOQUE 150



BELLE EPOQUE 150




BELLE EPOQUE 152

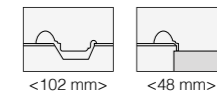
AANBEVOLEN SIERBESLAG overzicht p. 195 - 208 QUINCAILLERIE RECOMMANDÉE aperçu p. 195 - 208

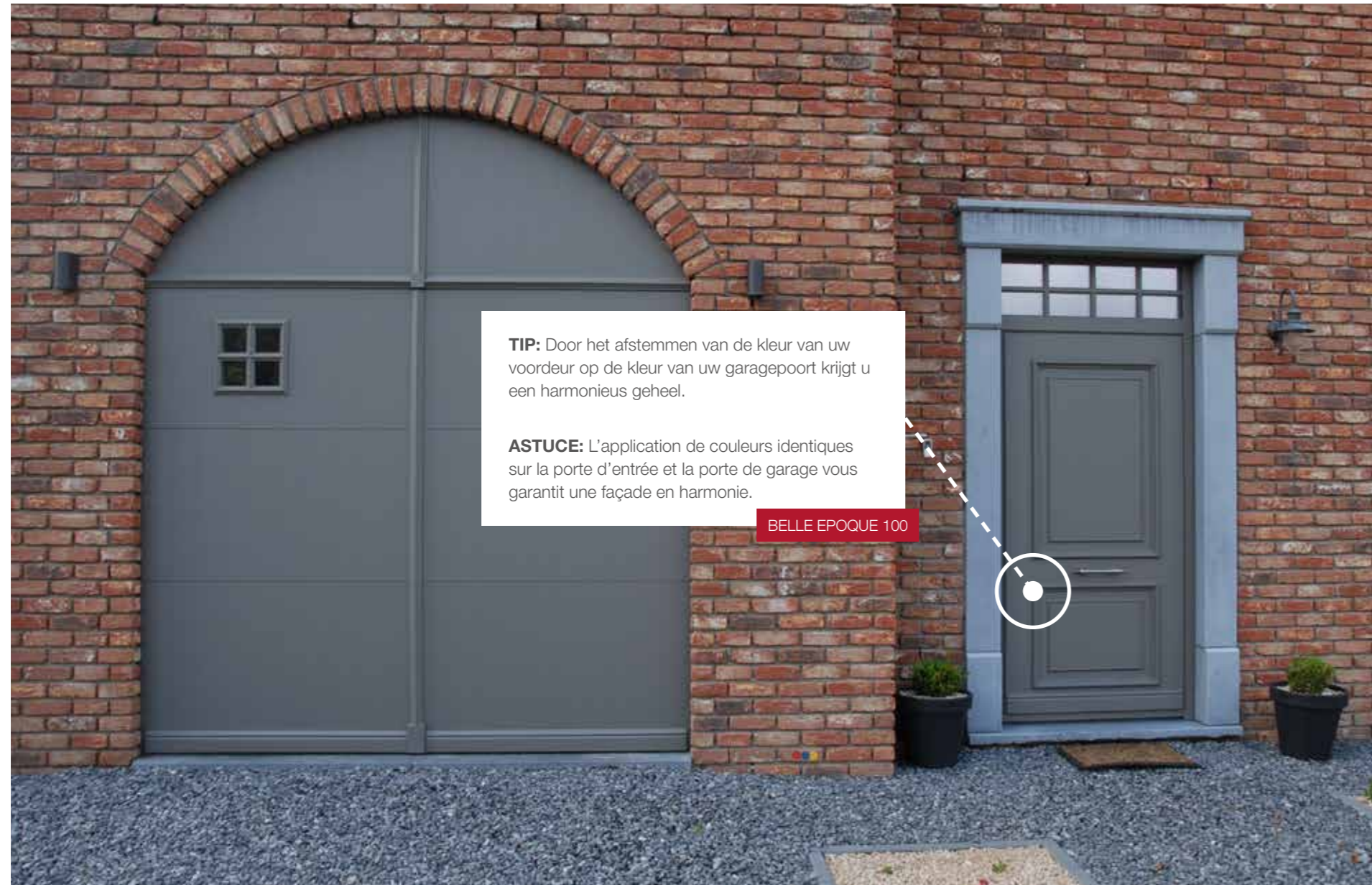


Brons/Bronze n° 78 Brons/Bronze n° 79 Tiv/Etain n° 109 Black n° 149

SPECIFICATIES SPÉCIFICATIONS

-  • Verkrijgbaar als klassieke voordeur of als vleugeloverdekkende uitvoering • Disponible comme porte classique ou en version à ouvrant caché
-  • Ontwerp met aanpasbare maatvoering (Small, Medium, Large) • Panneau avec conception variable (Small, Medium, Large)
-  • Met vervangbare beglazing • Vitrage remplaçable





TIP: Door het afstemmen van de kleur van uw voordeur op de kleur van uw garagepoort krijgt u een harmonieus geheel.

ASTUCE: L'application de couleurs identiques sur la porte d'entrée et la porte de garage vous garantit une façade en harmonie.

BELLE EPOQUE 100

BELLE EPOQUE 160



BELLE EPOQUE 160



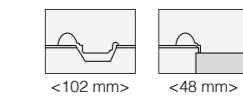
BELLE EPOQUE 161

AANBEVOLEN SIERBESLAG overzicht p. 195 - 208
QUINCAILLERIE RECOMMANDÉE aperçu p. 195 - 208



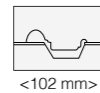

SPECIFICATIES SPÉCIFICATIONS

-  • Verkrijgbaar als klassieke voordeur of als vleugeloverdekkende uitvoering • Disponible comme porte classique ou en version à ouvrant caché
-  • Ontwerp met aanpasbare maatvoering (Small, Medium, Large) • Panneau avec conception variable (Small, Medium, Large)
-  • Met vervangbare beglazing • Vitrage remplaçable





AANBEVOLEN SIERBESLAG overzicht p. 195 - 208
QUINCAILLERIE RECOMMANDÉE aperçu p. 195 - 208



SPECIFICATIES
SPÉCIFICATIONS



-  • Verkrijgbaar als klassieke voordeur of als vleugeloverdekkende uitvoering • Disponible comme porte classique ou en version à ouvrant caché
-  • Ontwerp met aanpasbare maatvoering (Small, Medium, Large) • Panneau avec conception variable (Small, Medium, Large)
-  • Met vervangbare beglazing • Vitrage remplaçable

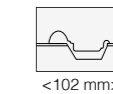


AANBEVOLEN SIERBESLAG overzicht p. 195 - 208
QUINCAILLERIE RECOMMANDÉE aperçu p. 195 - 208



SPECIFICATIES
SPÉCIFICATIONS

-  • Verkrijgbaar als klassieke voordeur of als vleugeloverdekkende uitvoering • Disponible comme porte classique ou en version à ouvrant caché
-  • Ontwerp met aanpasbare maatvoering (Small, Medium, Large) • Panneau avec conception variable (Small, Medium, Large)
-  • Met vervangbare beglazing • Vitrage remplaçable



SYBIL



SYBIL 110

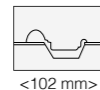


SYBIL 120



SYBIL 100

AANBEVOLEN SIERBESLAG overzicht p. 195 - 208
QUINCAILLERIE RECOMMANDÉE aperçu p. 195 - 208



SPECIFICATIES SPÉCIFICATIONS

- Verkrijgbaar als klassieke voordeur of als vleugeloverdekkende uitvoering • Disponible comme porte classique ou en version à ouvrant caché
- Ontwerp met aanpasbare maatvoering (Small, Medium, Large) • Panneau avec conception variable (Small, Medium, Large)
- Met vervangbare beglazing • Vitrage remplaçable



SYDNEY



SYDNEY 100



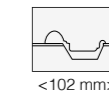
SYDNEY 120

AANBEVOLEN SIERBESLAG overzicht p. 195 - 208
QUINCAILLERIE RECOMMANDÉE aperçu p. 195 - 208



SPECIFICATIES SPÉCIFICATIONS

- Verkrijgbaar als klassieke voordeur of als vleugeloverdekkende uitvoering • Disponible comme porte classique ou en version à ouvrant caché
- Ontwerp met aanpasbare maatvoering (Small, Medium, Large) • Panneau avec conception variable (Small, Medium, Large)
- Met vervangbare beglazing • Vitrage remplaçable



OCTAVIA



OCTAVIA 110






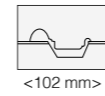
OCTAVIA 120

AANBEVOLEN SIERBESLAG overzicht p. 195 - 208 QUINCAILLERIE RECOMMANDÉE aperçu p. 195 - 208



SPECIFICATIES SPÉCIFICATIONS

-  • Verkrijgbaar als klassieke voordeur of als vleugeloverdekkende uitvoering • Disponible comme porte classique ou en version à ouvrant caché
-  • Ontwerp met aanpasbare maatvoering (Small, Medium, Large) • Panneau avec conception variable (Small, Medium, Large)
-  • Met vervangbare beglazing • Vitrage remplaçable



TONIC



TONIC 110

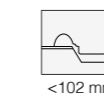



TONIC 120





TONIC 100

AANBEVOLEN SIERBESLAG overzicht p. 195 - 208 QUINCAILLERIE RECOMMANDÉE aperçu p. 195 - 208



SPECIFICATIES SPÉCIFICATIONS

-  • Verkrijgbaar als klassieke voordeur of als vleugeloverdekkende uitvoering • Disponible comme porte classique ou en version à ouvrant caché
-  • Ontwerp met aanpasbare maatvoering (Small, Medium, Large) • Panneau avec conception variable (Small, Medium, Large)
-  • Met vervangbare beglazing • Vitrage remplaçable



TOON



TOON 110*



TOON 120




TOON 100

AANBEVOLEN SIERBESLAG overzicht p. 195 - 208
QUINCAILLERIE RECOMMANDÉE aperçu p. 195 - 208



<102 mm>

SPECIFICATIES SPÉCIFICATIONS

-  • Verkrijgbaar als klassieke voordeur of als vleugeloverdekkende uitvoering • Disponible comme porte classique ou en version à ouvrant caché
-  • Ontwerp met aanpasbare maatvoering (Small, Medium, Large) • Panneau avec conception variable (Small, Medium, Large)
-  • Met vervangbare beglazing • Vitrage remplaçable



TORAX



TORAX 110*




TORAX 120



TORAX 100

AANBEVOLEN SIERBESLAG overzicht p. 195 - 208
QUINCAILLERIE RECOMMANDÉE aperçu p. 195 - 208



<102 mm>

SPECIFICATIES SPÉCIFICATIONS

-  • Verkrijgbaar als klassieke voordeur of als vleugeloverdekkende uitvoering • Disponible comme porte classique ou en version à ouvrant caché
-  • Ontwerp met aanpasbare maatvoering (Small, Medium, Large) • Panneau avec conception variable (Small, Medium, Large)
-  • Met vervangbare beglazing • Vitrage remplaçable



Classic belle etage

Een hedendaagse versie van een stijlvolle stedelijke deur.
Une version contemporaine d'une porte de ville stylisée.



<102 mm>

Sierlijst/Moulure "Tradition"

De bossingmoulure die u kent van de klassieke houten deur./La moulure 'bossing' que vous connaissez des portes traditionnelles en bois



<48 mm>

Glaslijst "Tradition"

Bij beglaasde modellen wordt de "Tradition" glaslijst gemonteerd./Les modèles vitrés sont équipés de la moulure "Tradition" vitrée.



Rustique®

Planchettes Rustique / Planchettes

Gepatenteerd systeem met echte planchetten voor een uitgesproken rustieke look. Système breveté avec des vraies planchettes pour une aspect totalement rustique

ANAF

BELLE ETAGE 100



BELLE ETAGE 101*



BELLE ETAGE 100

AANBEVOLEN SIERBESLAG overzicht p. 195 - 208
QUINCAILLERIE RECOMMANDÉE aperçu p. 195 - 208



Tin/Etain
n° 72



Tin/Etain
n° 75



Brons/Bronze
n° 78



Antiek/Antique
n° 113

SPECIFICATIES SPÉCIFICATIONS



• Enkel verkrijgbaar als vleugeloverdekkende uitvoering • Disponible uniquement en version à ouvrant caché



• Ontwerp steeds op maat. • Conception toujours sur mesure



• Met vervangbare beglazing • Vitrage remplaçable



<102 mm>



Rustique®



<48 mm>

ANAF

BELLE ETAGE 200



BELLE ETAGE 201*

Afgebeeld model met optionele spiegellende beglazing/Modèle exposé avec vitrage optionnel réfléchissant.






BELLE ETAGE 200

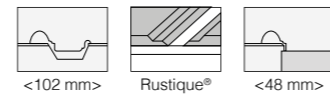
AANBEVOLEN SIERBESLAG overzicht p. 195 - 208 QUINCAILLERIE RECOMMANDÉE aperçu p. 195 - 208



Tin/Etain n° 72 Tin/Etain n° 75 Brons/Bronze n° 78 Antiek/Antique n° 113

SPECIFICATIES SPÉCIFICATIONS

-  • Enkel verkrijgbaar als vleugeloverdekkende uitvoering • Disponible uniquement en version à ouvrant caché
-  • Ontwerp steeds op maat. • Conception toujours sur mesure
-  • Met vervangbare beglazing • Vitrage remplaçable



BELLE ETAGE 300



BELLE ETAGE 300

Afgebeeld model met optionele sierbeglazing "Fusion"/Modèle exposé avec vitrage optionnel "Fusion"






BELLE ETAGE 301

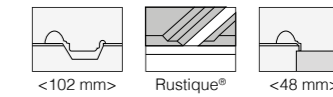
AANBEVOLEN SIERBESLAG overzicht p. 195 - 208 QUINCAILLERIE RECOMMANDÉE aperçu p. 195 - 208



Tin/Etain n° 72 Tin/Etain n° 75 Brons/Bronze n° 78 Antiek/Antique n° 113

SPECIFICATIES SPÉCIFICATIONS

-  • Enkel verkrijgbaar als vleugeloverdekkende uitvoering • Disponible uniquement en version à ouvrant caché
-  • Ontwerp steeds op maat. • Conception toujours sur mesure
-  • Met vervangbare beglazing • Vitrage remplaçable



BELLE ETAGE 400



BELLE ETAGE 400






BELLE ETAGE 402

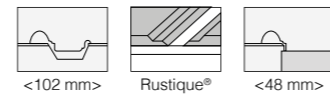
AANBEVOLEN SIERBESLAG overzicht p. 195 - 208 QUINCAILLERIE RECOMMANDÉE aperçu p. 195 - 208



Tin/Etain n° 72 Black n° 147 Brons/Bronze n° 78 Antiek/Antique n° 113

SPECIFICATIES SPÉCIFICATIONS

-  • Enkel verkrijgbaar als vleugeloverdekkende uitvoering • Disponible uniquement en version à ouvrant caché
-  • Ontwerp steeds op maat. • Conception toujours sur mesure
-  • Met vervangbare beglazing • Vitrage remplaçable



BELLE ETAGE 500



BELLE ETAGE 500






BELLE ETAGE 502

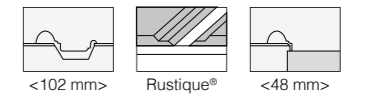
AANBEVOLEN SIERBESLAG overzicht p. 195 - 208 QUINCAILLERIE RECOMMANDÉE aperçu p. 195 - 208



Tin/Etain n° 72 Tin/Etain n° 75 Brons/Bronze n° 78 Antiek/Antique n° 113

SPECIFICATIES SPÉCIFICATIONS

-  • Enkel verkrijgbaar als vleugeloverdekkende uitvoering • Disponible uniquement en version à ouvrant caché
-  • Ontwerp steeds op maat. • Conception toujours sur mesure
-  • Met vervangbare beglazing • Vitrage remplaçable



Classic deco

Klassieke voordeuren met vaste afmetingen in ALU of PVC.
Des portes classiques à conception fixe en ALU ou PVC.



Deco moulure

vaste sierlijst geperst uit de voorplaat van de deur. / Moulure fixe emboutie dans la tôle extérieure de la porte

AMIENS



AANBEVOLEN SIERBESLAG overzicht p. 195 - 208
QUINCAILLERIE RECOMMANDÉE aperçu p. 195 - 208






Tin/Etain
n° 75

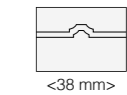
Brons/Bronze
n° 80

Inox
n° 110

Black
n° 147

SPECIFICATIES SPÉCIFICATIONS

-  • Enkel verkrijgbaar als klassieke voordeur. • Disponible uniquement comme porte classique
-  • Ontwerp met vaste maatvoering. • Conception à dimensions fixe.
-  • Het glas is niet vervangbaar. • Le vitrage n'est pas remplaçable.



AVIGNON



AVIGNON






AVIGNON GLAS/VITRE

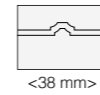
AANBEVOLEN SIERBESLAG overzicht p. 195 - 208 QUINCAILLERIE RECOMMANDÉE aperçu p. 195 - 208



Titanium n° 8 Inox n° 27 Tin/Etain n° 109 Black n° 149

SPECIFICATIES SPÉCIFICATIONS

-  • Enkel verkrijgbaar als klassieke voordeur. • Disponible uniquement comme porte classique
-  • Ontwerp met vaste maatvoering. • Conception à dimensions fixe.
-  • Het glas is niet vervangbaar. • Le vitrage n'est pas remplaçable.



<38 mm>



BIARRITZ



BIARRITZ






BIARRITZ GLAS/VITRE

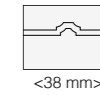
AANBEVOLEN SIERBESLAG overzicht p. 195 - 208 QUINCAILLERIE RECOMMANDÉE aperçu p. 195 - 208



Antiek/Antique n° 67 Tin/Etain n° 74 Brons/Bronze n° 77 Antiek/Antique n° 113

SPECIFICATIES SPÉCIFICATIONS

-  • Enkel verkrijgbaar als klassieke voordeur. • Disponible uniquement comme porte classique
-  • Ontwerp met vaste maatvoering. • Conception à dimensions fixe.
-  • Het glas is niet vervangbaar. • Le vitrage n'est pas remplaçable.



<38 mm>



ST-MALO



ST-MALO






ST-MALO GLAS/VITRE

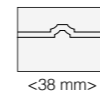
AANBEVOLEN SIERBESLAG overzicht p. 195 - 208 QUINCAILLERIE RECOMMANDÉE aperçu p. 195 - 208




Antiek/Antique n° 68 Tin/Étain n° 75 Brons/Bronze n° 78 Black n° 147

SPECIFICATIES SPÉCIFICATIONS

-  • Enkel verkrijgbaar als klassieke voordeur. • Disponible uniquement comme porte classique
-  • Ontwerp met vaste maatvoering. • Conception à dimensions fixe.
-  • Het glas is niet vervangbaar. • Le vitrage n'est pas remplaçable.



LE MANS



LE MANS






LE MANS GLAS/VITRE

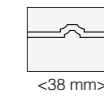
AANBEVOLEN SIERBESLAG overzicht p. 195 - 208 QUINCAILLERIE RECOMMANDÉE aperçu p. 195 - 208



Antiek/Antique n° 68 Tin/Étain n° 75 Brons/Bronze n° 78 Black n° 147

SPECIFICATIES SPÉCIFICATIONS

-  • Enkel verkrijgbaar als klassieke voordeur. • Disponible uniquement comme porte classique
-  • Ontwerp met vaste maatvoering. • Conception à dimensions fixe.
-  • Het glas is niet vervangbaar. • Le vitrage n'est pas remplaçable.



TOURS






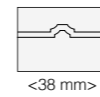
AANBEVOLEN SIERBESLAG overzicht p. 195 - 208 QUINCAILLERIE RECOMMANDÉE aperçu p. 195 - 208



Titanium n° 8 Tin/Etain n° 73 Tin/Etain n° 109 Black n° 148

SPECIFICATIES SPÉCIFICATIONS

-  • Enkel verkrijgbaar als klassieke voordeur. • Disponible uniquement comme porte classique
-  • Ontwerp met vaste maatvoering. • Conception à dimensions fixe.
-  • Het glas is niet vervangbaar. • Le vitrage n'est pas remplaçable.



WATERGATE






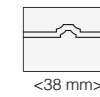
AANBEVOLEN SIERBESLAG overzicht p. 195 - 208 QUINCAILLERIE RECOMMANDÉE aperçu p. 195 - 208



Antiek/Antique n° 68 Tin/Etain n° 75 Brons/Bronze n° 78 Black n° 147

SPECIFICATIES SPÉCIFICATIONS

-  • Enkel verkrijgbaar als klassieke voordeur. • Disponible uniquement comme porte classique
-  • Ontwerp met vaste maatvoering. • Conception à dimensions fixe.
-  • Het glas is niet vervangbaar. • Le vitrage n'est pas remplaçable.



Classic Original





axentix

SIERBESLAG
QUINCAILLERIE

HET JUISTE ACCENT VOOR UW VOORDEUR:

kies één van de volgende accessoires voor de afwerking van uw voordeur: een uitgebreide reeks in inox of titanium. **Maak uw keuze !**

L'ACCENT IDEAL POUR VOTRE PORTE D'ENTRÉE:

choisissez l'un des accessoires suivants parmi le vaste choix d'articles en inox ou en titane. **A vous de voir !**



GROTE ACCENTEN VOOR UW VOORDEUR !

Axentix XXL staat voor types Inox grepen die verkrijgbaar zijn in grote afmetingen (groter dan 1m20). De afmetingen kunnen volledig door u bepaald worden.

DES ACCENTS GRANDIOSES POUR VOTRE PORTE !

Axentix XXL est le terme qui désigne les poignées en Inox de grandes dimensions (qui dépassent 1m20). Vous choisissez vous-même vos dimensions.



SATIEN EFFECT !

Axentix Satinato is toepasbaar op alle types Inox grepen.

EFFET SATIN !

Axentix Satinato est disponible sur toutes les poignées en Tirants Inox.



AXENTIX SOLID LINE

De Axentix Solid Line grepen bestaan uit massieve hoogwaardige aluminium profielen. Deze worden in de ateliers van Anaf Products verzaagd, gelast en gelakt tot stijlvolle deurgrepen die perfect samen passen met de puurste ontwerpen uit de "Design"reeks deurpanelen. Elke greep wordt op maat van uw deur gemaakt zodat ze perfect de proporties van de deur kan benadrukken.

AXENTIX SOLID LINE

Les poignées Axentix Solid Line sont fabriquées en profilés d'aluminium de haute qualité. Ces profilés sont sciés, soudés et laqués dans les ateliers d'Anaf Products, pour en faire des poignées de porte élégantes qui sont parfaitement assorties avec les concept les plus épurés de la série de panneaux de porte « Design ». Chaque poignée est produite sur mesure pour souligner parfaitement les proportions de votre porte d'entrée.





Afmetingen // Dimensions: 50 x 50 x 50mm
 Variabele lengte // Longueur variable: max. 3000mm
 Diepte tot deurpaneel // Profondeur jusqu'au panneau: 50mm
 Links of rechts verkrijgbaar // Disponible gauche ou droite.

SOLID 0701



Afmetingen // Dimensions: 50 x 50 x 50mm
 Variabele lengte // Longueur variable: max. 3000mm
 Diepte tot deurpaneel // Profondeur jusqu'au panneau: 50mm
 Links of rechts verkrijgbaar // Disponible gauche ou droite.

SOLID 0701



Afmetingen // Dimensions: 50 x 50 x 50mm
 Variabele lengte // Longueur variable: max. 3000mm
 Diepte tot deurpaneel // Profondeur jusqu'au panneau: 50mm
 Links of rechts verkrijgbaar // Disponible gauche ou droite.

SOLID 0701

VERKRIJGBAAR IN
 ALLE RAL-KLEUREN,
 AFGEWERKT
 IN POEDERLAK
 DISPONIBLE
 DANS TOUTES
 LES COULEURS RAL,
 FINITION LAQUAGE
 EN POUDRE



Afmetingen // Dimensions: 40 x 60 x 40mm
 Variabele lengte // Longueur variable: max. 3000mm
 Diepte tot deurpaneel // Profondeur jusqu'au panneau: 60mm

SOLID 0704



Afmetingen // Dimensions: 80 x 20mm
 Variabele lengte // Longueur variable: max. 3000mm
 Diepte tot deurpaneel // Profondeur jusqu'au panneau: 65mm

SOLID 0105




Afmetingen // Dimensions: 35 x 35mm
 Variabele lengte // Longueur variable: 600 - 1000mm
 Diepte tot deurpaneel // Profondeur jusqu'au panneau: 65mm

SOLID 0106



Afmetingen // Dimensions: ø 300mm
 Diepte tot deurpaneel // Profondeur jusqu'au panneau: 40mm

SOLID 0803



Afmetingen // Dimensions: 300 x 300mm
 Diepte tot deurpaneel // Profondeur jusqu'au panneau: 40mm

SOLID 0804



Afmetingen // Dimensions: 35 x 35mm
 Vaste lengte // Longueur fixe: 540mm
 Diepte tot deurpaneel // Profondeur jusqu'au panneau: 80mm
 Ook verkrijgbaar in variabele lengte tot maximum 3000mm //
 Egalement disponible en longueur variable jusque maximum
 3000mm

SOLID 0101



Afmetingen // Dimensions: 80 x 20mm
 Vaste lengte // Longueur fixe: 540mm
 Diepte tot deurpaneel // Profondeur jusqu'au panneau: 65mm
 Ook verkrijgbaar in variabele lengte tot maximum 3000mm //
 Egalement disponible en longueur variable jusque maximum
 3000mm

SOLID 0102



Afmetingen // Dimensions: 35 x 35mm
 Variabele lengte // Longueur variable max. 3000mm
 Diepte tot deurpaneel // Profondeur jusqu'au panneau: 80mm

SOLID 0103



Afmetingen // Dimensions: ø 40mm
 Variabele lengte // Longueur variable max. 3000mm
 Diepte tot deurpaneel // Profondeur jusqu'au panneau: 80mm

SOLID 0104



Afmetingen // Dimensions: 35 x 35mm
 Vaste lengte // Longueur fixe: 540mm
 Diepte tot deurpaneel // Profondeur jusqu'au panneau: 70mm
 Links of rechts verkrijgbaar // Disponible gauche ou droite

SOLID 0201



Afmetingen // Dimensions: 50 x 15mm
 Vaste lengte // Longueur fixe: 540mm
 Diepte tot deurpaneel // Profondeur jusqu'au panneau: 100mm
 Links of rechts verkrijgbaar // Disponible gauche ou droite

SOLID 0202



Afmetingen // Dimensions: 50 x 15mm
 Vaste lengte // Longueur fixe: 540mm
 Diepte tot deurpaneel // Profondeur jusqu'au panneau: 60mm
 Links of rechts verkrijgbaar // Disponible gauche ou droite

SOLID 0203



Afmetingen // Dimensions: 35 x 35mm
 Variabele lengte // Longueur variable: max. 1250mm
 Diepte tot deurpaneel // Profondeur jusqu'au panneau: 70mm
 Links of rechts verkrijgbaar // Disponible gauche ou droite

SOLID 0301



Afmetingen // Dimensions: 50 x 15mm
 Variabele lengte // Longueur variable: max. 1250mm
 Diepte tot deurpaneel // Profondeur jusqu'au panneau: 100mm
 Links of rechts verkrijgbaar // Disponible gauche ou droite

SOLID 0302



Afmetingen // Dimensions: 80 x 15mm
 Vaste lengte // Longueur fixe: 600mm
 Diepte tot deurpaneel // Profondeur jusqu'au panneau: 80mm
 Ook verkrijgbaar in variabele lengte tot maximum 3000mm //
 Egalement disponible en longueur variable jusque maximum
 3000mm

SOLID 0401



Afmetingen // Dimensions: 80 x 20mm
 Vaste lengte // Longueur fixe: 600mm
 Diepte tot deurpaneel // Profondeur jusqu'au panneau: 80mm
 Ook verkrijgbaar in variabele lengte tot maximum 3000mm //
 Egalement disponible en longueur variable jusque maximum
 3000mm

SOLID 0402



Afmetingen // Dimensions: 80 x 15mm
 Variabele lengte // Longueur variable: max. 3000mm
 Diepte tot deurpaneel // Profondeur jusqu'au panneau: 80mm

SOLID 0403



Afmetingen // Dimensions: 600 x 150mm
 Diepte tot deurpaneel // Profondeur jusqu'au panneau: 40mm
 Links of rechts verkrijgbaar // Disponible gauche ou droite

SOLID 0801



Afmetingen // Dimensions: 175 x 350mm
 Diepte tot deurpaneel // Profondeur jusqu'au panneau: 40mm

SOLID 0802

VERKRIJGBAAR IN
 ALLE RAL-KLEUREN,
 AFGEWERKT
 IN POEDERLAK
 DISPONIBLE
 DANS TOUTES
 LES COULEURS RAL,
 FINITION LAQUAGE
 EN POUFRE



Afmetingen // Dimensions: 80 x 20mm
 Variabele lengte // Longueur variable: max. 3000mm
 Diepte tot deurpaneel // Profondeur jusqu'au panneau: 80mm

SOLID 0406



Afmetingen // Dimensions: 80 x 80 x 8mm
 Variabele lengte // Longueur variable: max. 3000mm
 Diepte tot deurpaneel // Profondeur jusqu'au panneau: 80mm
 Links of rechts verkrijgbaar // Disponible gauche ou droite.

SOLID 0602



Afmetingen // Dimensions: 120 x 80 x 8mm
 Variabele lengte // Longueur variable: max. 3000mm
 Diepte tot deurpaneel // Profondeur jusqu'au panneau: 80mm
 Links of rechts verkrijgbaar // Disponible gauche ou droite

SOLID 0605



Afmetingen // Dimensions: 70 x 70 x 8mm
 Variabele lengte // Longueur variable: max. 3000mm
 Diepte tot deurpaneel // Profondeur jusqu'au panneau: 70m
 Links of rechts verkrijgbaar // Disponible gauche ou droite

SOLID 0608

Inox style



T-greep - Tirant T
n° 11 - 12 (*)



T-schuin greep - Tirant avec fixation oblique
n° 13 - 14 (*)



U-greep - Tirant U
n° 15 - 16 (*)



V-greep - Tirant V
n° 19 - 20 (*)



U90-greep - Tirant U90
n° 21 - 22 (*)



U90 gebogen - Tirant U90 courbé
n° 23 - 24 (*)



Gebogen recht - Tirant droit courbé
n° 25



Gebogen recht - Tirant courbé
n° 83



Gebogen T-greep - Tirant T courbé
n° 84



U90 Koker greep - Tirant Carrés U90
n° 32 (*)




T-Koker greep - Tirant Carrés T
n° 33 (*)



Gebogen gekanteld - Courbés et renversés
n° 26



S-greep - Tirant S
n° 27 (*)



Cylindro
n° 29



Donis Small
n° 30



Donis BIG
n° 31



Donis Giant
n° 110



Colon
n° 155



Spionooog
Espion
n° 156



Soneto
n° 57



Venezuela
n° 56



Londrina
n° 65



Napoli
n° 66


Inox style



Titanium style



Keydesign T
n° 50



Vercan
n° 64



Pillar
n° 63



Argus
n° 8

Classic style



Nestor
n° 67



Polion
n° 68



Balos
n° 69



Orest
n° 70



Prodo
n° 71



Nortes
n° 72



Torso
n° 73



Grandi
n° 74



Sparta
n° 75



Messene
n° 76

Classic style

Sierbeslag - Quincaillerie - Axentix



Lions
n° 77



Elis
n° 78



Lucas
n° 149



Mero
n° 79



n° 147



Neda
n° 81



Meton
n° 80



n° 148

A B C
3 5

Messing verbronsd
Laiton couleur bronze

A B C
1 2 3

Messing antiek
Laiton antique



Tima
n° 109



Sera
n° 113



n° 100



n° 101

A B C
1 2 3

Messing vertind
Laiton étain



n° 102



n° 150

a c d
1 2 3

Zwart
Noir




Figuurglas - Vitrages imprimées



Klaar glas
Vitrage clair



Gezandstraald glas
Vitrage sablé



Chinchilla klaar
Chinchilla clair



Gezuurd
Acide




Delta klaar
Delta clair



Delta mat



Crepi klaar
Crépi clair



Kathedraal klaar
Cathédrale clair




Spiegelglas klaar
Vitrage réfléchissant clair

Kruishouten in het glas Petits-boix dans le vitrage (optioneel - en option)



Kruishouten in structuurfolie / Petits-boix en film structuré 9 mm / 26 mm (op aanvraag - sur demande)



Kruishouten in RAL-kleur / Petits-boix en RAL 9 mm / 26 mm (op aanvraag - sur demande)




Kruishouten in messing / Petits-boix en laiton 9 mm


Luxebe glazing - Vitrages decoratifs



Fusion | type 1





Fusion | type 2




Fusion | type 3

Overzicht sierlijsten - Aperçu des moulures





Overzicht plinten - Aperçu des plinthes



Overzicht groeven - Aperçu des rainures

Groeven - Rainures



Shannon style



n° 14 Cottage Rustique®



Alfabetische index - Index alfabetique

ALEXANDER	CLASSIC ORIGINALS	145
ALEXANDER GLAS/VITRE	CLASSIC ORIGINALS	145
ALIXE	COTTAGE	127
ALIXE RUSTIQUE	COTTAGE RUSTIQUE	127
AMALIA	CLASSIC ORIGINALS	146
AMALIA GLAS/VITRE	CLASSIC ORIGINALS	146
AMIENS	CLASSIC DECO	187
AMIENS GLAS/VITRE	CLASSIC DECO	187
ANGLE	COTTAGE	111
ARRAS	COTTAGE	116
ARRAS RUSTIQUE	COTTAGE RUSTIQUE	116
AVIGNON	CLASSIC DECO	188
AVIGNON GLAS/VITRE	CLASSIC DECO	188
BALANCE	DESIGN INOX	90
BASIC 8015	DESIGN PURE	54
BASIC 8015 INOX	DESIGN INOX	88
BASIC 8017 CENTER	DESIGN PURE	57
BASIC 8017 LEFT	DESIGN PURE	57
BASIC 8017 RIGHT	DESIGN PURE	57
BASIC 8018 CENTER	DESIGN PURE	58
BASIC 8018 LEFT	DESIGN PURE	58
BASIC 8018 RIGHT	DESIGN PURE	58
BASIC 8021 CENTER	DESIGN PURE	70
BASIC 8021 LEFT	DESIGN PURE	70
BASIC 8021 RIGHT	DESIGN PURE	70
BASIC 8022	DESIGN PURE	56
BASIC 8080	DESIGN PURE	56
BELLE EPOQUE 100	CLASSIC TRADITION	165
BELLE EPOQUE 101	CLASSIC TRADITION	165
BELLE EPOQUE 110	CLASSIC TRADITION	166
BELLE EPOQUE 111	CLASSIC TRADITION	166

BELLE EPOQUE 120	CLASSIC TRADITION	167
BELLE EPOQUE 123	CLASSIC TRADITION	167
BELLE EPOQUE 130	CLASSIC TRADITION	168
BELLE EPOQUE 132	CLASSIC TRADITION	168
BELLE EPOQUE 150	CLASSIC TRADITION	169
BELLE EPOQUE 152	CLASSIC TRADITION	169
BELLE EPOQUE 160	CLASSIC TRADITION	171
BELLE EPOQUE 161	CLASSIC TRADITION	171
BELLE ETAGE 100	CLASSIC BELLE ETAGE	181
BELLE ETAGE 101	CLASSIC BELLE ETAGE	181
BELLE ETAGE 200	CLASSIC BELLE ETAGE	182
BELLE ETAGE 201	CLASSIC BELLE ETAGE	182
BELLE ETAGE 300	CLASSIC BELLE ETAGE	183
BELLE ETAGE 301	CLASSIC BELLE ETAGE	183
BELLE ETAGE 400	CLASSIC BELLE ETAGE	184
BELLE ETAGE 402	CLASSIC BELLE ETAGE	184
BELLE ETAGE 500	CLASSIC BELLE ETAGE	185
BELLE ETAGE 502	CLASSIC BELLE ETAGE	185
BERLIN	DESIGN INOX	103
BIARRITZ	CLASSIC DECO	189
BIARRITZ GLAS/VITRE	CLASSIC DECO	189
BLACKBIRD 110	CLASSIC ORIGINALS	158
BLACKBIRD 120	CLASSIC ORIGINALS	158
BLACKBIRD 130	CLASSIC ORIGINALS	158
BLACKBURN	COTTAGE	122
BLACKBURN RUSTIQUE	COTTAGE RUSTIQUE	122
BLACKPOOL 110	CLASSIC ORIGINALS	157
BLACKPOOL 120	CLASSIC ORIGINALS	157
BLACKPOOL 130	CLASSIC ORIGINALS	157
BONN	DESIGN INOX	103
BONO	DESIGN PURE	60

BRETAGNE	CLASSIC ORIGINALS	139
BRETAGNE 1 GLAS/VITRE	CLASSIC ORIGINALS	139
BRETAGNE 2 GLAZEN/VITRES	CLASSIC ORIGINALS	139
BRETAGNE 3 GLAZEN/VITRES	CLASSIC ORIGINALS	139
BRISBANE LEFT	DESIGN INOX	59
BRISBANE RIGHT	DESIGN INOX	59
CAMARGUE	CLASSIC ORIGINALS	135
CAMARGUE GLAS/VITRE	CLASSIC ORIGINALS	135
CAMARGUE SHANNON	COTTAGE	124
CAMARGUE SHANNON GLAS/VITRE	COTTAGE	124
CHARENTE	CLASSIC ORIGINALS	137
CHARENTE GLAS/VITRE	CLASSIC ORIGINALS	137
CHAYENNE	COTTAGE	119
CHAYENNE RUSTIQUE	COTTAGE RUSTIQUE	119
CHEOPS	DESIGN PURE	55
CHESTER	COTTAGE	118
CHESTER RUSTIQUE	COTTAGE RUSTIQUE	118
CIRRUS 9120 LEFT	DESIGN PURE	75
CIRRUS 9120 RIGHT	DESIGN PURE	75
CIRRUS 9122 LEFT	DESIGN PURE	75
CIRRUS 9122 RIGHT	DESIGN PURE	75
CLOUD	DESIGN PURE	71
COUNTRY SHANNON	COTTAGE	112
COUNTRY SHANNON RUSTIQUE	COTTAGE RUSTIQUE	112
COUNTRY SHANNON SQUARE	COTTAGE	113
COUNTRY SHANNON SQUARE RUSTIQUE	COTTAGE RUSTIQUE	113
COVENTRY SQUARE	COTTAGE	117
COVENTRY SQUARE RUSTIQUE	COTTAGE RUSTIQUE	117
CUMULUS CENTER	DESIGN PURE	71

Alfabetische index - Index alfabetique

CUMULUS LEFT	DESIGN PURE	71
CUMULUS RIGHT	DESIGN PURE	71
CYNTAX LEFT	DESIGN PURE	72
CYNTAX RIGHT	DESIGN PURE	72
DORSET	COTTAGE	121
DORSET SQUARE	COTTAGE RUSTIQUE	121
DUBLIN	COTTAGE	123
DUBLIN RUSTIQUE	COTTAGE RUSTIQUE	123
ECLIPS LARGE 200	DESIGN PURE	63
ECLIPS LARGE 210	DESIGN PURE	63
ECLIPS LARGE 220	DESIGN PURE	63
ECLIPS LARGE 230	DESIGN PURE	63
ECLIPS LARGE 240	DESIGN PURE	63
ECLIPS SMALL 100	DESIGN PURE	62
ECLIPS SMALL 110	DESIGN PURE	62
ECLIPS SMALL 120	DESIGN PURE	62
ECLIPS SMALL 130	DESIGN PURE	62
ECLIPS SMALL 140	DESIGN PURE	62
EDGE	DESIGN PURE	60
ELEVATION 100	DESIGN INOX	95
ELEVATION 110	DESIGN INOX	95
EVOLUTION	DESIGN PURE	67
FARAO	DESIGN PURE	55
FARM	COTTAGE	126
FARM RUSTIQUE	COTTAGE RUSTIQUE	126
FOREST LARGE 200	DESIGN INOX	94
FOREST LARGE 210	DESIGN INOX	94
FOREST LARGE 220	DESIGN INOX	94
FOREST SMALL 100	DESIGN INOX	93
FOREST SMALL 110	DESIGN INOX	93
FOREST SMALL 120	DESIGN INOX	93

IMPACT	DESIGN PURE	61
INCA SQUARE LEFT	DESIGN INOX	80
INCA SQUARE RIGHT	DESIGN INOX	80
INCA DUO LEFT	DESIGN INOX	82
INCA DUO RIGHT	DESIGN INOX	82
INTEGRA 100	DESIGN INTEGRA	27
INTEGRA 110	DESIGN INTEGRA	27
INTEGRA 120	DESIGN INTEGRA	28
INTEGRA 200	DESIGN INTEGRA	29
INTEGRA 210	DESIGN INTEGRA	29
INTEGRA 300	DESIGN INTEGRA	30
INTEGRA 400	DESIGN INTEGRA	30
INTEGRA 500	DESIGN INTEGRA	31
INTEGRA 600	DESIGN INTEGRA	31
INTEGRA 700	DESIGN INTEGRA	32
INTEGRA 800	DESIGN INTEGRA	32
INTEGRA 900	DESIGN INTEGRA	33
INTEGRA 1000	DESIGN INTEGRA	33
INTEGRA 1100	DESIGN INTEGRA	34
INTEGRA 1200	DESIGN INTEGRA	35
INTEGRA 1210	DESIGN INTEGRA	36
INTEGRA 1220	DESIGN INTEGRA	37
INTEGRA 1300	DESIGN INTEGRA	38
INTEGRA 1400	DESIGN INTEGRA	39
INTEGRA 1500	DESIGN INTEGRA	40
INTEGRA 1600	DESIGN INTEGRA	41
INTEGRA 1700	DESIGN INTEGRA	42
INTEGRA 1800	DESIGN INTEGRA	43
INTEGRA 1900	DESIGN INTEGRA	44
INTEGRA 2000	DESIGN INTEGRA	45
JEWEL	DESIGN PURE	69

KINGSTON	CLASSIC ORIGINALS	138
KINGSTON GLAS/VITRE	CLASSIC ORIGINALS	138
LAGOS	CLASSIC ORIGINALS	141
LAGOS GLAS/VITRE	CLASSIC ORIGINALS	141
LE MANS	CLASSIC DECO	191
LE MANS GLAS/VITRE	CLASSIC DECO	191
LILLO	COTTAGE	120
LISA MARIE	COTTAGE	120
LISO	DESIGN PURE	47
LUNAR 100	CLASSIC ORIGINALS	155
LUNAR 110	CLASSIC ORIGINALS	155
LUNAR 120	CLASSIC ORIGINALS	155
LUNAR 130	CLASSIC ORIGINALS	155
LUNAR 140	CLASSIC ORIGINALS	155
LUNGO 100	CLASSIC TRADITION	172
LUNGO 110	CLASSIC TRADITION	172
LUNGO 120	CLASSIC TRADITION	172
LUX 110	CLASSIC TRADITION	173
LUX 120	CLASSIC TRADITION	173
MAMBO DESIGN	DESIGN PURE	77
MAMBO INLINE CENTER	DESIGN INOX	104
MAMBO INLINE LEFT	DESIGN INOX	104
MAMBO INLINE RIGHT	DESIGN INOX	104
MANCHE	CLASSIC ORIGINALS	140
MANCHE GLAS/VITRE	CLASSIC ORIGINALS	140
MANSON SHANNON	COTTAGE	114
MANSON SHANNON RUSTIQUE	COTTAGE RUSTIQUE	114
MANSON SHANNON SQUARE	COTTAGE	115
MANSON SHANNON SQUARE RUSTIQUE	COTTAGE RUSTIQUE	115
MAXIMA	CLASSIC ORIGINALS	147

Alfabetische index - Index alfabetique

MAXIMA GLAS/VITRE	CLASSIC ORIGINALS	147
MONACO	CLASSIC ORIGINALS	149
MONTIGNAC	CLASSIC ORIGINALS	148
MONTPELLIER	CLASSIC ORIGINALS	148
MONTSERRAT	CLASSIC ORIGINALS	149
NANTES 110	CLASSIC ORIGINALS	153
NANTES 120	CLASSIC ORIGINALS	153
NANTES 130	CLASSIC ORIGINALS	153
NANTES 140	CLASSIC ORIGINALS	153
NANTES 150	CLASSIC ORIGINALS	153
NANTES 210	CLASSIC ORIGINALS	154
NANTES 220	CLASSIC ORIGINALS	154
NANTES 230	CLASSIC ORIGINALS	154
NANTES 240	CLASSIC ORIGINALS	154
NANTES 250	CLASSIC ORIGINALS	154
NEWCASTLE	COTTAGE	125
NEWCASTLE RUSTIQUE	COTTAGE RUSTIQUE	125
NICE	CLASSIC ORIGINALS	143
NICE GLAS/VITRE	CLASSIC ORIGINALS	143
NILE	DESIGN PURE	69
OCTAVIA 110	CLASSIC TRADITION	176
OCTAVIA 120	CLASSIC TRADITION	176
OCULAR 100	CLASSIC ORIGINALS	159
OCULAR 110	CLASSIC ORIGINALS	159
OCULAR 120	CLASSIC ORIGINALS	159
OCULAR 130	CLASSIC ORIGINALS	159
OCULAR 140	CLASSIC ORIGINALS	159
ONESTAR	DESIGN PURE	53
ORBIT 100	DESIGN INOX	91
ORBIT 110	DESIGN INOX	91
ORBIT 120	DESIGN INOX	91

PACIFIC	DESIGN PURE	79
PILAR	DESIGN PURE	61
PISSARO 120	CLASSIC ORIGINALS	152
PISSARO 121	CLASSIC ORIGINALS	152
PISSARO 130	CLASSIC ORIGINALS	152
PISSARO 131	CLASSIC ORIGINALS	152
PROVENCE	CLASSIC ORIGINALS	136
PROVENCE GLAS/VITRE	CLASSIC ORIGINALS	136
QUAD CENTER	DESIGN PURE	68
QUAD LEFT	DESIGN PURE	68
QUAD RIGHT	DESIGN PURE	68
QUAD INOX	DESIGN INOX	98
RAMBO	DESIGN PURE	53
RUMBA LEFT	DESIGN INOX	100
RUMBA RIGHT	DESIGN INOX	100
SALSA INOX LEFT	DESIGN INOX	101
SALSA INOX RIGHT	DESIGN INOX	101
SALSA LEFT	DESIGN PURE	76
SALSA RIGHT	DESIGN PURE	76
SALVADOR	CLASSIC ORIGINALS	144
SALVADOR GLAS/VITRE	CLASSIC ORIGINALS	144
SIENA LEFT	DESIGN INOX	92
SIENA RIGHT	DESIGN INOX	92
SIGN LARGE LEFT	DESIGN PURE	74
SIGN LARGE RIGHT	DESIGN PURE	74
SIGN SMALL LEFT	DESIGN PURE	74
SIGN SMALL RIGHT	DESIGN PURE	74
SPHINX	DESIGN INOX	89
STARLINE	DESIGN PURE	65
ST-MALO	CLASSIC DECO	190
ST-MALO GLAS/VITRE	CLASSIC DECO	190

STRATO 100	CLASSIC ORIGINALS	156
STRATO 110	CLASSIC ORIGINALS	156
STRATO 120	CLASSIC ORIGINALS	156
STRATO 130	CLASSIC ORIGINALS	156
STRATO 140	CLASSIC ORIGINALS	156
SYBIL 100	CLASSIC TRADITION	174
SYBIL 110	CLASSIC TRADITION	174
SYBIL 120	CLASSIC TRADITION	174
SYDNEY 100	CLASSIC TRADITION	175
SYDNEY 120	CLASSIC TRADITION	175
TANGO	DESIGN PURE	79
TOKIO	CLASSIC ORIGINALS	150
TOKIO GLAS/VITRE	CLASSIC ORIGINALS	150
TOLEDO 110	CLASSIC ORIGINALS	161
TOLEDO 120	CLASSIC ORIGINALS	161
TOLEDO 130	CLASSIC ORIGINALS	161
TOLEDO 140	CLASSIC ORIGINALS	161
TOLEDO 150	CLASSIC ORIGINALS	161
TOLPA 110	CLASSIC ORIGINALS	160
TOLPA 120	CLASSIC ORIGINALS	160
TOLPA 130	CLASSIC ORIGINALS	160
TOLPA 140	CLASSIC ORIGINALS	160
TOLPA 150	CLASSIC ORIGINALS	160
TOMA 110	CLASSIC ORIGINALS	162
TOMA 120	CLASSIC ORIGINALS	162
TOMA 130	CLASSIC ORIGINALS	162
TOMA 140	CLASSIC ORIGINALS	162
TOMA 150	CLASSIC ORIGINALS	162
TONIC 100	CLASSIC TRADITION	177
TONIC 110	CLASSIC TRADITION	177
TONIC 120	CLASSIC TRADITION	177

Alfabetische index - Index alfabetique

TOON 100	CLASSIC TRADITION	178
TOON 110	CLASSIC TRADITION	178
TOON 120	CLASSIC TRADITION	178
TORAX 100	CLASSIC TRADITION	179
TORAX 110	CLASSIC TRADITION	179
TORAX 120	CLASSIC TRADITION	179
TOULOUSE	CLASSIC ORIGINALS	151
TOULOUSE GLAS/VITRE	CLASSIC ORIGINALS	151
TOURS	CLASSIC DECO	192
TOURS GLAS/VITRE	CLASSIC DECO	192
TRAFFIC	DESIGN PURE	67
TRISTAR	DESIGN PURE	65
TRISTAR INOX LEFT	DESIGN INOX	96
TRISTAR INOX RIGHT	DESIGN INOX	96
TROI LEFT	DESIGN PURE	66
TROI RIGHT	DESIGN PURE	66
ULTIMA	DESIGN INOX	98
UNI 3000	COTTAGE	110
UNI 3001	DESIGN PURE	48
UNI 3001 INLINE	DESIGN INOX	83
UNI 3002	DESIGN PURE	49
UNI 3002 INLINE	DESIGN INOX	84
UNI 3010	DESIGN PURE	52
UNI 3012	DESIGN PURE	50
UNI 3012 INLINE	DESIGN INOX	85
UNI 3013	DESIGN PURE	50
UNI 3013 INLINE	DESIGN INOX	85
UNI 3014X	DESIGN PURE	51
UNI 3014X INLINE	DESIGN INOX	86
UNI 3014Y	DESIGN PURE	51
UNI 3014Y INLINE	DESIGN INOX	86

UNI 3016	DESIGN PURE	52
UNI 3016 INLINE	DESIGN INOX	87
UNIVERSE 300	DESIGN PURE	64
UNIVERSE 310	DESIGN PURE	64
UNIVERSE 320	DESIGN PURE	64
UNIVERSE 330	DESIGN PURE	64
UNIVERSE 340	DESIGN PURE	64
VENETO 3	DESIGN INOX	97
VENETO 5	DESIGN INOX	97
VERTEX	DESIGN PURE	73
VERTIGO 100	DESIGN INOX	99
VERTIGO 200	DESIGN INOX	99
VIRGO	CLASSIC ORIGINALS	142
VIRGO GLAS/VITRE	CLASSIC ORIGINALS	142
WATERGATE	CLASSIC DECO	193
WATERGATE GLAS/VITRE	CLASSIC DECO	193
ZUMBA LEFT	DESIGN INOX	102
ZUMBA RIGHT	DESIGN INOX	102

Ontdek ons gamma // Découvrez notre gamme!



FenekO
Insect Screens



Anaf
Doors



FenekO
Alu Systems



Anaf
Doors
Kijkboek//Guide Illustré

Bekijk onze producten online // Consultez nos produits online:
www.feneko.be | www.deuradviseur.be//porteconseil.be



Anaf Products nv
Brugstraat 14
B-8720 Oeselgem
T 09/388 55 88 | www.anaf.be

Member of the **FenekO Group**